

# Ściągnij apkę i rabaty na dokładkę!



Pobierz, wyszukując „Stop Cafe” w swoim sklepie z aplikacjami.



Czy wiesz, że jedząc, możesz nie tylko cieszyć się smakiem ulubionych przekąsek, ale także upajać satysfakcją z rabatów?

Czy wiesz, że zawsze i wszędzie możesz sprawdzić kaloryczność, skład i sposób przygotowania produktów ze stacji ORLEN?

Czy wiesz, że Stop Cafe to aplikacja, z której możesz skorzystać od zaraz?

Ze smaku, z rabatów, z przyjemności, z oszczędności.

Z pewnością, że... I już wiesz, co zjesz!



I już wiesz,  
co zjesz!



# PLPS

## ORLEN LIGA

### Podsumowanie sezonu 2015/16

**Projekt merytoryczny:**  
Kamil Składowski

**Projekt graficzny:**  
Iwona Tabor

**Autorzy tekstów:**  
Ryszard Opiatowski, Jarosław Gniadek, Kamil Składowski,  
archiwum PLPS S.A.

**Główny redaktor:**  
Jarosław Gniadek

**Korekta:**  
Jarosław Gniadek, Paulina Preś, Kamil Składowski

**Autorzy zdjęć:**  
Piotr Sumara, Archiwum PLPS, Adrian Sawko,  
oficjalni fotoreporterzy wszystkich klubów ORLEN Ligi

**Druk:**  
Firma Poligraficzno-Introligatorska UDZIAŁOWIEC Sp. z o.o.

<b>Komunikat po zakończeniu rozgrywek ORLEN Ligi w sezonie 2015/16</b> .....	6
<b>Wstęp</b> – Prezes Zarządu PLPS S.A. Artur Popko <i>To był sezon pełen emocji i zmian</i> .....	9
<b>Przeżyjmy to jeszcze raz</b> <i>(A!)Chemik zamienił kolejny sezon w złoto</i> .....	10
<b>Miejsce I</b> – Chemik Police.....	16
<b>Miejsce II</b> – PGE Atom Trefl Sopot.....	18
<b>Miejsce III</b> – Impel Wrocław.....	20
<b>Miejsce IV</b> – Tauron MKS Dąbrowa Górnicza .....	22
<b>Miejsce V</b> – Budowlani Łódź .....	24
<b>Miejsce VI</b> – Polski Cukier Muszynianka Enea .....	26
<b>Miejsce VII</b> – BKS ALUPROF PROFI CREDIT Bielsko-Biała.....	28
<b>Miejsce VIII</b> – PTPS Piła.....	30
<b>Miejsce IX</b> – KS PAŁAC Bydgoszcz.....	32
<b>Miejsce X</b> – Legionovia Legionowo.....	34
<b>Miejsce XI</b> – Developres SkyRes Rzeszów .....	36
<b>Miejsce XII</b> – KSZO OSTROWIEC .....	38
<b>Sędziowie ORLEN Ligi</b> .....	40
<b>Komisarze Techniczni PLPS</b> .....	42
<b>Rankingi indywidualne</b> .....	44
<b>Rekordy ORLEN Ligi</b> .....	46
<b>Marketing</b> <i>Oto zbadana siła ligowej siatkówki</i> .....	50
<b>Telewizja</b> <i>Telewizja Polsat pokazała aż 53 mecze ORLEN Ligi w sezonie 2015/16</i> .....	52
<b>Młoda Liga Kobiet</b> <i>Młode siatkarki PGE Atomu Trefla Sopot obroniły mistrzowski tytuł</i> .....	54
<b>Puchar Polski 2015/16</b> <i>Chemik zrewanżował się sopociankom</i> .....	56
<b>Superpuchar 2015</b> <i>Pierwsze w sezonie trofeum Chemika</i> .....	58

## KOŃCOWA KOLEJNOŚĆ W SEZONIE 2015/16 ORLEN LIGI



Projekt JMC

**4.** Tauron MKS Dąbrowa Górnicza



**9.** KS PAŁAC Bydgoszcz



**5.** Budowlani Łódź



**10.** Legionovia Legionowo



**6.** Polski Cukier Muszynianka Enea



**11.** Developres SkyRes Rzeszów



**7.** BKS ALUPROF PROFICI CREDIT Bielsko-Biała



**12.** KSZO OSTROWIEC



**8.** PTPS Piła



### TABELA FAZY ZASADNICZEJ

	Drużyna	Punkty	Zwycięstwa	Porażki	Sety	Małe pkt	Stosunek setów	Stosunek mpkt	Wynik					
									3:0	3:1	3:2	2:3	1:3	0:3
1.	Chemik Police	60	20	2	62:13	1798:1418	4,7692	1,2680	14	5	1	1	0	1
2.	PGE Atom Trefl Sopot	50	17	5	56:25	1904:1645	2,2400	1,1574	9	6	2	1	3	1
3.	Impel Wrocław	49	18	4	56:27	1874:1676	2,0741	1,1181	8	5	5	0	2	2
4.	Tauron MKS Dąbrowa Górnicza	44	14	8	52:34	1942:1787	1,5294	1,0867	6	6	2	4	2	2
5.	Budowlani Łódź	39	13	9	49:36	1898:1765	1,3611	1,0754	7	3	3	3	4	2
6.	Polski Cukier Muszynianka Enea	36	12	10	42:39	1780:1729	1,0769	1,0295	5	5	2	2	2	6
7.	PTPS Piła	36	12	10	42:40	1782:1801	1,0500	0,9895	4	6	2	2	2	6
8.	BKS ALUPROF PROFICI CREDIT Bielsko-Biała	33	10	12	40:40	1731:1800	1,0000	0,9617	6	4	0	3	4	5
9.	Legionovia Legionowo	15	5	17	23:56	1596:1840	0,4107	0,8674	2	1	2	2	4	11
10.	Developres SkyRes Rzeszów	13	5	17	24:58	1680:1885	0,4138	0,8912	1	1	3	1	7	9
11.	KS PAŁAC Bydgoszcz	12	4	18	26:59	1723:1980	0,4407	0,8702	1	1	2	2	10	6
12.	KSZO OSTROWIEC	9	2	20	16:61	1478:1860	0,2623	0,7946	1	1	0	3	4	13

Punktacja: 3 pkt za zwycięstwo 3:0 lub 3:1, 2 pkt za zwycięstwo 3:2, 1 pkt za przegraną 2:3, 0 pkt za przegraną 1:3 lub 0:3. Przy równej liczbie punktów o wyższym miejscu w tabeli decyduje lepszy stosunek setów wygranych do przegranych.

### FAZA PLAY-OFF

#### I RUNDA

**O miejsca 9-12.** (do 2 zwycięstw)\*  
KSZO OSTROWIEC – Legionovia Legionowo 1-2 (3:1, 0:3, 0:3)  
KS PAŁAC Bydgoszcz – Developres SkyRes Rzeszów 2-1 (1:3, 3:0, 3:1)

**O miejsca 5-8.** (do 2 zwycięstw)\*  
BKS ALUPROF PROFICI CREDIT Bielsko-Biała – Budowlani Łódź 0-2 (0:3, 0:3)  
PTPS Piła – Polski Cukier Muszynianka Enea 0-2 (0:3, 1:3)

**O miejsca 1-4.** (do 2 zwycięstw)\*\*  
Chemik Police – Tauron MKS Dąbrowa Górnicza 2-0 (3:0, 3:0)  
PGE Atom Trefl Sopot – Impel Wrocław 2-1 (3:1, 2:3, 3:)

**O 9. miejsce** (do 2 zwycięstw)\*  
KS PAŁAC Bydgoszcz – Legionovia Legionowo 2-1 (3:0, 1:3, 3:2)

**O 7. miejsce** (do 2 zwycięstw)\*  
BKS ALUPROF PROFICI CREDIT Bielsko-Biała – PTPS Piła 2-0 (3:0, 3:10)

**O 5. miejsce** (do 2 zwycięstw)\*  
Polski Cukier Muszynianka Enea – Budowlani Łódź 0-2 (2:3, 1:3)

**O 3. miejsce** (do 3 zwycięstw)\*\*\*  
Impel Wrocław – Tauron MKS Dąbrowa Górnicza 3-0 (3:2, 3:0, 3:1)

**O 1. miejsce** (do 3 zwycięstw)\*\*\*  
Chemik Police – PGE Atom Trefl Sopot 3-0 (3:1, 3:0, 3:0)

#### II RUNDA

**O 11. miejsce** (do 2 zwycięstw)\*  
KSZO OSTROWIEC – Developres SkyRes Rzeszów 1-2 (3:2, 0:3, 2:3)

\* Na pierwszym miejscu w parze gospodarz 1. meczu.

\*\* Na pierwszym miejscu w parze gospodarz 1. i 3. meczu.

\*\*\* Na pierwszym miejscu w parze gospodarz 1. i 2. meczu.






# NOWA ODSŁONA LIGOWEJ SIATKÓWKI

WWW.PLUSLIGA.PL | WWW.ORLENLIGA.PL | WWW.MŁODALIGA.PL | WWW.MŁODALIGAKOBIET.PL  
WWW.SIATKARSKALIGA.TV | WWW.PLPS.PL

LIGOWA SIATKÓWKA W MEDIACH SPOŁECZNOŚCIOWYCH



**PLPS**  
SPÓŁKA AKCYJNA

## To był sezon pełen emocji i zmian

Przed startem rozgrywek wszyscy chyba spodziewali się, że największe szanse na kolejne, trzecie już z rzędu mistrzostwo Polski ma zespół Chemika Police. I w rzeczywistości tak się później stało. Jednak droga Chemika po złoto wcale nie była usłana tylko różami – jest najlepszym przykładem na to, z jak momentami zaskakującym sezonem mieliśmy do czynienia.

Przecież Chemik nie tylko triumfował w ORLEN Lidze, zdobył także Superpuchar oraz Puchar Polski, a jednak do końca sezonu na stanowisku pierwszego szkoleniowca nie wytrwał Włoch Giuseppe Cuccarini. Szefowie klubu uznali, że po sprowadzeniu tak wielu gwiazd konieczny był sukces nie tylko nad Wisłą, lecz także w Lidze Mistrzów. Brak tego sukcesu oznaczał zmianę i szansę dla młodego polskiego szkoleniowca – Jakuba Głuszaka.

Takich zmian zresztą w ORLEN Lidze było bardzo dużo, co z jednej strony może świadczyć o niecierpliwości prezesów, z drugiej jednak dobitnie pokazuje, że każdy klub miał swoje ambicje i cele, które za wszelką cenę chciał realizować. Stąd tyle rozsad i zmian.

ORLEN Liga sezonu 2015/16 ciekawie zapowiadała się od samego początku, bo patrząc na składy takich ekip, jak Chemik, PGE Atom Trefl Sopot czy Impel Wrocław można było spodziewać się naprawdę ciekawych meczów. Na koniec okazało się jednak, że na Chemika nie było w naszym kraju silnych, a tak mocny, wyrównany skład pozwolił na zdobycie potrójnej korony (w rozgrywkach ligowych ekipa z Polic przegrała tylko dwa razy!). Myślę, że szefowie Chemika mieli na krajowym podwórku powody do prawdziwego zadowolenia.

Sezon obfitował, jak już pisałem, w wiele zmian na ławkach trenerskich, najciekawszą z nich była z pewnością decyzja prezesa Impela Wrocław Jacka Grabowskiego, który postanowił pomóc drużynie i po kilku latach wrócić do trenerki. Ta przygoda zakończyła się dla niego i drużyny brązowymi medalami.

Kolejny sezon zawodowej ligi był tak udany dzięki współpracy z naszymi strategicznymi partnerami – firmą ORLEN, Polkomtel oraz telewizją Polsat. Wiele ożywienia wnieśli także nowi partnerzy, jak Suzuki czy Lavard. Zawarliśmy także długoletnią umowę o współpracy z Fundacją DKMS Polska, w ramach której nasze kluby mogą przyczynić się do ratowania ludzkiego zdrowia i życia.

Z naszymi partnerami z Kalisza przeprowadziliśmy bardzo udany turniej finałowy Pucharu Polski, który cieszył się sporym zainteresowaniem. Promowaliśmy też młode wschodzące gwiazdy poprzez Młodą Ligę i Młodą Ligę kobiet, których turnieje finałowe swą oprawą przypominały zawody rangi seniorskiej.

Specjalnie dla Państwa przebudowaliśmy też nasze serwisy internetowe, w nowy sposób prezentujemy też treści wideo, a w świat mediów społecznościowych weszliśmy z potrzebnym impetem. To wszystko ma pomóc sprostać wyzwaniom nowych czasów i sprawić, by kolejny sezon ORLEN Ligi był jeszcze ciekawszy. Wierzę, że rekordowa liczba drużyn – czternaście – oraz nowy system rozgrywek spowodują, że kibice dostaną taką dawkę emocji, jakiej jeszcze nigdy nie przeżywali.

**Artur Popko**  
Prezes Zarządu  
Profesjonalnej Ligi Piłki Siatkowej S.A.



# (A)Chemik zamienił kolejny sezon w złoto



**P**rzed sezonem 2015/16 w roli faworyta rywalizacji o tytuł mistrzyni Polski stawiła siatkarka Chemika Police. Obrończyniom trofeum zamierzały jednak pokrzyżować szyki Impel Wrocław, z dwukrotną mistrzynią Europy Katarzyną Skowrońską-Dolatą, oraz PGE Atom Trefl Sopot, który uległ policzankom w poprzednim finale.

Prezes wrocławskiego klubu Jacek Grabowski porównał powrót Skowrońskiej-Dolaty na polskie parkiety po dziesięciu latach gry za granicą do sytuacji sprzed dwóch lat, kiedy to Małgorzata Glinka-Mogentale podpisywała kontrakt z Chemikiem Police. – Na pewno zdobycie złotego medalu byłoby spełnieniem marzeń Kasi, ale także naszego klubu i naszych kibiców – mówił Grabowski. Impel sięgnął także po inne gwiazdy: była rozgrywającą reprezentacji Polski Milenę Radecką, utytułowaną Włoszkę Caroline Costagrande i Amerykankę Kristin Hildebrand. Chemik też jednak nie próżnował latem i dokonał kilku istotnych zmian w składzie ekipy. Grą drużyny miały kierować dwie reprezentacyjne rozgrywające – Joanna Wołosz i Izabela Belcik, a na pozycji libero klub dysponował najbardziej doświadczonymi polskimi zawodniczkami – Mariolą Zenik i Pauliną Maj-Erwardt. Gwiazdą ORLEN Ligi miała szansę zostać Kolumbijka Madelayne Montano. Z kolei PGE Atom Trefl Sopot stracił wprawdzie Belcik, Belgijkę Charlotte Leys i Amerykankę Deję McClendon, lecz pozyskał wicemistrzynię Europy Holenderkę Maret Balkestein-Grothues.

Po raz pierwszy w rozgrywkach ligowych zabrakło beniaminka. Żaden z zespołów nie opuścił ORLEN Ligi, a władze Profesjonalnej Ligi Piłki Siatkowej nie zdecydowały się na powiększenie liczby drużyn. Ze względu na kwalifikacje olimpijskie, sezon ligowy musiał zostać nieco skrócony i play-off miał być rozgrywany według zmienionej formuły. Cztery najlepsze zespoły po fazie zasadniczej awansowały do półfinałów, w których rywalizacja toczyła się do dwóch zwycięstw. Finały i mecze o trzecie miejsce rozgrywano do trzech wygranych. – Wszyscy czekamy z ogromnym zainteresowaniem na start ORLEN Ligi. Kibice są spragnieni dobrej gry. Ze szczególną uwagą będziemy obserwowali poczynania naszych najlepszych zawodniczek, kandydatek do kadry narodowej. W styczniu bowiem czeka nas w Ankarze walka o olimpijski awans w kontynentalnym turnieju kwalifikacyjnym – mówił szef wyszkolenia w Polskim Związku Piłki Siatkowej Włodzimierz Sadalski.

Liderem po dwóch kolejkach były niespodziewanie siatkarki Budowlanych Łódź, które wygrały oba mecze do zera. Komplet punktów miał również Chemik, który stracił seta w starciu z PGE Atomem Treflem Sopot. Spotkanie



dwóch potentatów pokazało, że większą moc mają jednak wciąż policzanki. Zresztą prezes tego klubu Joanna Żurowska przed zespołem stawiała ambitne cele: zdobycie potrójnej korony w kraju i lepszy niż przed rokiem wynik w Lidze Mistrzów. Przez rozgrywki ligowe Chemik przeszedł jak burza. Przegrał w rundzie zasadniczej tylko dwa razy – po tie-breaku z Impelem Wrocław w 15. kolejce i 0:3 w Bielsku-Białej w 19. kolejce. Jeszcze tylko jeden punkt policzanki straciły w 13. kolejce, gdy pokonały 3:2 PGE Atom Trefl. Reszta meczów kończyła się pełną zdobyczą punktową i można było odnieść wrażenie, że Chemik gra w innej lidze.

Policzankom nie udało się jedynie zająć miejsca w Lidze Mistrzów. Odpadnięcie z Ligi Mistrzów już w 1/8 finału kosztowało trenera Giuseppe Cuccariniego utratę pracy. Zastąpił go Jakub Głuszak.


Stabilną formę prezentowały też siatkarki z Sopotu, które po piątej kolejce wskoczyły na pozycję wicelidera i utrzymały ją – z przerwą po 6. rundzie – do końca sezonu. PGE Atom Trefl to jedyny zespół ORLEN Ligi, który w pięciu poprzednich sezonach plasował się na podium. Teraz też celem był medal.

*Przez rozgrywki ligowe Chemik przeszedł jak burza. Przegrał w rundzie zasadniczej tylko dwa razy – po tie-breaku z Impelem Wrocław i 0:3 w Bielsku-Białej. Jeszcze tylko punkt policzanki straciły, gdy pokonały 3:2 PGE Atom Trefl. Reszta meczów kończyła się pełną zdobyczą.*

Tak mówiono głośno, a po cichu marzono o zdetronizowaniu Chemika. Nieco odważniej o złotych medalach mówił prezes Impela, Jacek Grabowski. Rzeczywistość okazała się jednak brutalna. Wrocławianki przegrywały i w lidze, i w europejskich pucharach. Także w tym klubie pożegnano się z włoskim szkoleniowcem – pracę stracił Nicola Negro, a zastąpił go Grabowski. Co ciekawe, z sześcioro trenerów z Italii, którzy na początku rozgrywek prowadzili kluby, aż czterech nie dożyło do końca sezonu.

Wrocławianki wygrały w fazie zasadniczej o jeden mecz więcej niż zawodniczki z Sopotu, lecz częściej toczyły pięciosetowe spotkania i dlatego znalazły się w tabeli za PGE Atomem Treflem. To oznaczało, że te ekipy spotkają się w półfinale. Do rozstrzygnięcia potrzebne były trzy mecze, lecz ten ostatni łatwo wygrały sopotczanki 3:0. Jeszcze mniej emocji było w drugim półfinale, bo Chemik dwa razy do zera pokonał Tauron MKS Dąbrowa Górnicza.

W finale doszło do powtórki sprzed roku. Na początek rywalizacji Chemik Police pokonał PGE Atom Trefl Sopot 3:1 (25:21, 25:13, 26:28, 25:9). W pierwszym secie długo gra toczyła się punkt za punkt, ale końcówka należała do Chemika. Setową piłkę mocnym atakiem zakończyła Czeszka Helena Havelkova. Pod koniec partii po jednym z ataków na parkiet padła Anna Werblińska. Wydawało się, że sytuacja może skończyć się kontuzją, ale po przerwie między setami służby medyczne uporządkowały się z bolącą kostką skrzydłowej i zawodniczka wróciła do podstawowego składu. Chemik w drugiej partii zmiażdżył rywalki. W trzeciej też był bliski wygranej, bo prowadził 24:20, ale sopotczanki doprowadziły do remisu 24:24.

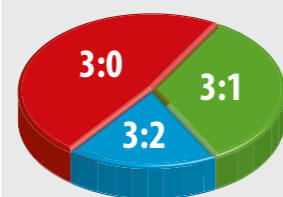




O ich zwycięstwie zdecydowały asy serwisowe Mai Tokarskiej i Katarzyny Zaroślińskiej. Podrażniona ambicja Chemika i zmiana na pozycji środkowej (za Katarzynę Gajgał-Anioł weszła Agnieszka Bednarek-Kasza) sprawiły, że w czwartej partii gospodynie całkowicie rozbiły pretendenci do tytułu.

W drugim meczu Chemik pokonał PGE Atom Trefl 3:0 (25:22, 26:24, 25:17). Szkoleniowiec Atomówek Lorenzo Micelli dokonał tylko jednej roszady w porównaniu do pierwszego spotkania. Za boiskiem pozostała Maja Tokarska, za którą na parkiet wybiegła Brittnee Cooper. Zmiana nie wpłynęła na układ sił na parkiecie. Podobnie jak w pierwszym starciu, lepsze były zawodniczki z Polic, choć w dwóch początkowych setach gra była wyrównana. W drugim Atom miał nawet dwie piłki setowe, lecz zmarował je. Prowadził 24:22 i stracił cztery punkty z rzędu.

### STATYSTYKA MECZÓW



- Wynik **3:0** w **78** spotkaniach (64 faza zasadnicza + 14 play-off)
- Wynik **3:1** w **55** spotkaniach (44 faza zasadnicza + 11 play-off)
- Wynik **3:2** w **30** spotkaniach (24 faza zasadnicza + 6 play-off)

Liczba rozegranych wymian: **26 312**  
 łączny czas gry: **271 godz. 35 min**

Kibice z Sopotu nie tracili nadziei na odwrócenie losów rywalizacji. Na trzeci mecz przybyło do Ergo Areny 8558 widzów, co było rekordem frekwencji w tym sezonie ORLEN Ligi. Ich doping nie pomógł, PGE Atom Trefl przegrał 0:3 (23:25, 18:25, 23:25). Broniące mistrzowskiego tytułu zawodniczki z Polic nie pozostawiły wątpliwości, kto jest najlepszy w kraju. Pomimo że Atomówki bardzo często odrabiały straty, a nawet wychodziły na prowadzenie w poszczególnych partiach, to i tak końcówki setów zawsze należały do policzank. Mistrzowski tytuł był także wyjątkowym prezentem dla trenera Chemika Jakuba Głuszaka, który tego dnia obchodził 30. urodziny i został najmłodszym szkoleniowcem w historii, któremu udało się zdobyć złoto.

Klub z Pomorza Zachodniego zdobył piąte mistrzostwo Polski (1994, 1995, 2014, 2015, 2016). Atomówki zaś wywalczyły szósty medal

w historii klubu, po raz trzeci srebrny. Brązowy przypadł Impelowi Wrocław, który w trzech meczach pokonał Tauron MKS Dąbrowa Górnicza (3:2, 3:0 i 3:1). Oczekiwania na Dolnym Śląsku były większe, ale i tak cieszą się z powrotu na podium. Dąbrowianki poprawiły się o jedną pozycję w porównaniu do sezonu 2014/15. Postęp poczyniono także w Łodzi (5. miejsce), Bielsku-Białej (7.), Pile (8.) i Bydgoszczy (9.). Z kolei o trzy lokaty pogorszyły się Polski Cukier Muszynianka Enea (6.) i KSZO OSTROWIEC (12.), a aż o cztery Legionovia Legionowo (10.).

Sezon 2015/16 to już historia. Następny będzie zupełnie inny. ORLEN Liga zostaje powiększona z dwunastu do czternastu zespołów (zadebiutują ŁKS Commercecon Łódź oraz Budowlani Toruń) i zostanie otwarta, co oznacza, że możliwe będą spadki i awanse z ligi. Zapowiadają się jeszcze większe emocje!





**CHEMIK POLICE**  
CHEMIK POLICE S.A.  
KLUB PIŁKI SIATKOWEJ

Siatkarki Chemika Police były faworytkami i nie zawiodły. Zdobyły rozgrywki ORLEN Ligi i zdobyły trzecie z rzędu mistrzostwo kraju. Do tego dorzuciły Puchar Polski i Superpuchar. O niedosyć można mówić jedynie, jeżeli chodzi o występ w Lidze Mistrzów, a wynik poniżej oczekiwań na międzynarodowej arenie doprowadził do zmiany na stanowisku trenera.

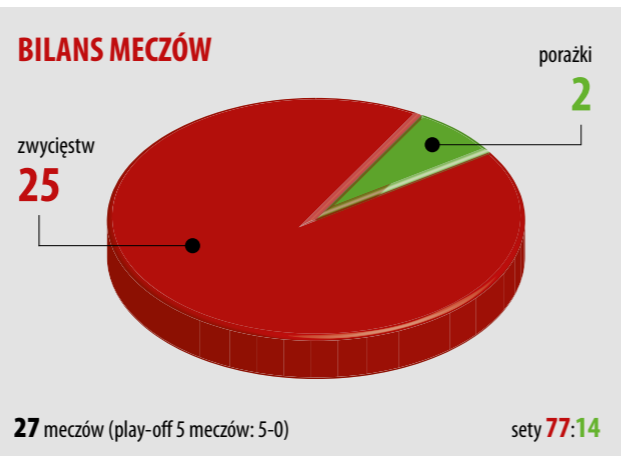
Przed sezonem pożegnano Małgorzatę Glinkę-Mogentale, która postanowiła zakończyć karierę. Z drużyny odeszły także obie rozgrywające – Maja Ognjenović i Agnieszka Rabka, kierunek turecki obrała Ana Bjelica, a do Muszyny przeniosła się Aleksandra Krzos. Większość zawodniczek jednak pozostała w zespole. Do ekipy mistrzyń Polski w miejsce Glinki dołączyła Czeszka Helena Havelkova, natomiast na pozycję rozgrywającej sprowadzono Izabelę Belcik z PGE Atomu Trefla Sopot. Na powrót do Polski zdecydowała się także Joanna Wołosz i to ona była podstawową zawodniczką na tej pozycji. Sprowadzono też atakującą Madelaynne Montano, a przyjęcie uzupełniła Isabel Yonkaira Paola Pena z Dominikany. Na pozycji libero Mariolę Zenik wspierała Paulina Maj-Erwardt.

Przez rozgrywki ligowe Chemik przeszedł jak burza, doznając zaledwie dwóch porażek – po tie-breaku z Impelem Wrocław w 15. kolejce i 0:3 w Bielsku-Białej w 19. kolejce. Jeszcze tylko jeden punkt policzanki straciły w 13. kolejce, gdy pokonały 3:2 PGE Atom Trefl Sopot. Reszta meczów kończyła się pełną zdobyczą punktową.

W półfinale play-off rywalem Chemika był Tauron MKS, który pomimo ambitnej walki, nie zdołał wygrać nawet seta. Niewiele więcej emocji było w finale. PGE Atom Trefl w trzech spotkaniach zdobył zaledwie jedną partię, w pierwszym meczu w Szczecinie.

Chemik do złotego medalu w ORLEN Lidze dołożył także Superpuchar Polski i Puchar Polski, w obu wypadkach pokonując zespół z Sopotu, odpowiednio 3:0 i 3:1.

W PP i decydujących meczach ORLEN Ligi zespół prowadził Jakub Głuszak, który pod koniec lutego zastąpił Giuseppe Cuccariniego. Młody szkoleniowiec poradził sobie bardzo dobrze i mistrzostwo Polski świętował dokładnie w swoje 30. urodziny.



**Jakub Głuszak**

TRENER CHEMIKA POLICE

Decyzja zarządu, że zostaną pierwszym trenerem zespołu, była dla mnie zaskoczeniem. Wiedziałem, że przede mną i całym sztabem stoi duże wyzwanie. Zdawałem sobie sprawę z tego, że praca będzie trudna. W miarę upływu czasu, kiedy zacząłem o tym myśleć na spokojnie, doszedłem do wniosku, że wszystko co najlepsze, jest przed nami. Ta nowa rola sprawiła mi dużo radości. To był najpiękniejszy rok w moim życiu, w dodatku złoty medal zdobyliśmy w dniu moich urodzin. Cieszę się, że wspólnie z dziewczynami udało nam się stworzyć dobrą atmosferę, że podaliśmy wyzwanie. Bardzo szybko wszystko sobie poukładaliśmy. Dziewczyny uwierzyły w to, co my, jako sztab, chcemy im zaoferować, a potem zobaczyły, że to funkcjonuje. Do tego dochodziła świetna organizacja w klubie, bo nie brakowało nam niczego. Dlatego zdecydowanie pokonaliśmy rywali w walce o medale.



**Statystyki zawodniczek w sezonie 2015/16 ORLEN Ligi**

Nr	Imię i nazwisko	Rok ur.	Pozycja	Sety	Punkty	Asy	% przyjęcia perf.	Atak punktowy	% skuteczności ataku	Blok punktowy
1.	Anna Werblińska	1984	przyjęcie	55	170	19	24%	134	38%	17
2.	Mariola Zenik	1982	libero	58	0	0	27%	0	-	0
3.	Madelaynne Montano	1983	atak	49	202	7	-	172	41%	23
4.	Katarzyna Gajgał-Anioł	1981	środek	47	126	9	-	71	56%	46
6.	Agnieszka Bednarek-Kasza	1986	środek	50	113	10	-	65	51%	38
8.	Izabela Belcik	1980	rozegranie	49	44	6	-	22	42%	16
9.	Helena Havelkova	1988	przyjęcie	56	207	10	21%	173	40%	24
10.	Isabel Yonkaira Paola Pena	1993	przyjęcie	51	127	12	22%	112	41%	3
11.	Stefana Veljković	1990	środek	56	145	16	-	96	57%	33
12.	Izabela Kowalińska	1985	atak	59	230	13	-	201	40%	16
13.	Katarzyna Mróz	1981	środek	37	80	12	-	38	41%	30
14.	Joanna Wołosz	1990	rozegranie	63	50	11	-	17	50%	22
16.	Aleksandra Jagiello	1980	przyjęcie	65	150	14	23%	113	35%	23
19.	Paulina Maj-Erwardt	1987	libero	45	0	0	32%	0	-	0

TRENER: Giuseppe Cuccarini, od lutego 2016 Jakub Głuszak.

W przypadku procentu przyjęcia perfekcyjnego pod uwagę bierzemy tylko zawodniczki z pozycji przyjmujących i libero.

**GWIAZDA Joanna Wołosz**

Rozgrywająca reprezentacji Polski trafiła do Polic z Włoch. Dwa sezony występowała w drużynie Busto Arsizio, ale postanowiła wrócić do kraju i to był strzał w dziesiątkę. Złoty medal wywalczony z Chemikiem Police jest pierwszym krążkiem mistrzostw Polski w dorobku Joanny Wołosz.

Siatkarka podkreślała, że trafiła do świetnego zespołu i dlatego ten sezon był tak dobry. Również w jej wykonaniu. Wołosz znakomicie kierowała grą ekipy. Na pozycji rozgrywającej w ORLEN Lidze nie miała sobie równych w tym sezonie. Reprezentantka Polski umiejętnie wykorzystywała potencjał koleżanek z drużyny, a za swoją grę aż pięciokrotnie była nagradzana statuetką MVP dla najlepszej siatkarki. Zadowoleni z jej postawy byli władarze klubu, trenerzy i partnerki z boiska.



**1 MECZ**

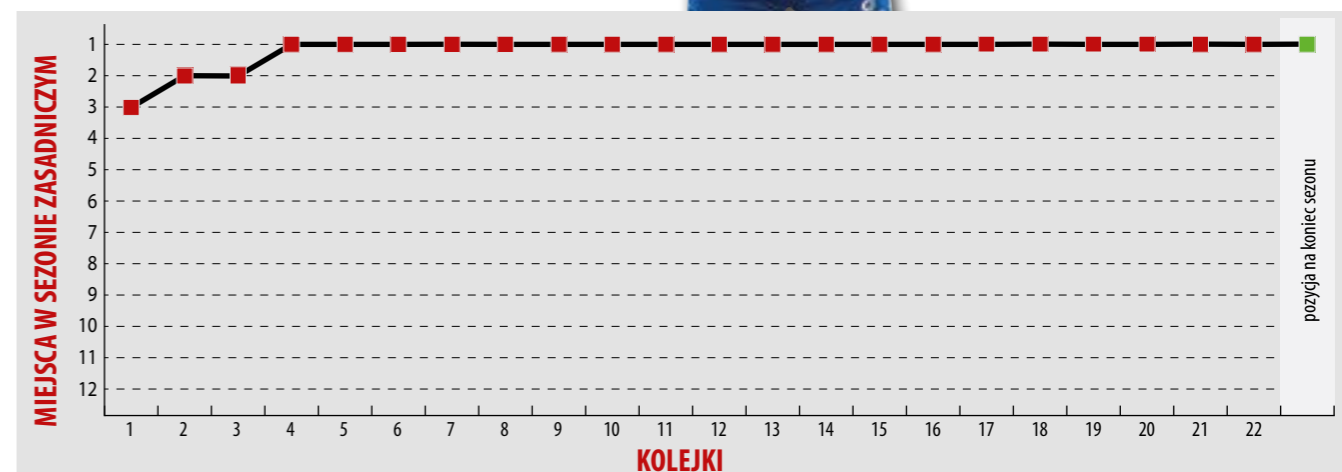
bez wygranego seta rozegrały w sezonie 2015/16 siatkarki z Polic. W 19. kolejce przegrały 0:3 z BKS ALUPROFEM PROFII CREDIT Bielsko-Biała.

**2 TRENERÓW**

prowadziło zespół Chemika w minionym sezonie. Siatkarki zaczynały rozgrywki z Włochem Giuseppe Cuccarinim, a kończyły z jego asystentem Jakubem Głuszakiem.

**19 RAZY**

policzanki wygrały mecze do zera, to absolutny rekord w historii rozgrywek ORLEN Ligi.







## PGE ATOM TREFL SOPOT

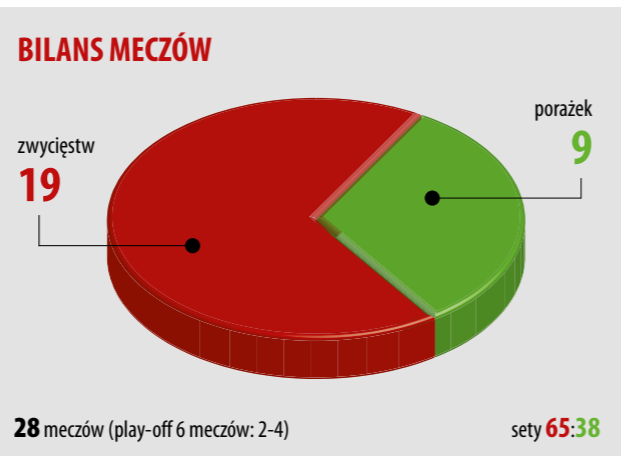
Siatkarkom PGE Atomu Trefla Sopot nie udało się przełamać dominacji Chemika Police, lecz wyraźnie były lepsze od pozostałych rywali. Srebrny medal w ORLEN Lidze, drugie miejsce w Pucharze Polski oraz dobre występy w Lidze Mistrzyń sprawiły, że sopocianki mogą zaliczyć sezon 2015/16 do udanych.

Przed rozpoczęciem rozgrywek w drużynie z Sopotu nie doszło do licznych zmian kadrowych. Klub opuściły: Izabela Bęćcik, Charlotte Leys i Deja McClendon, a jego szeregi wzmocniły: Danica Radenković, Olha Sawenczuk i Maret Balkestein-Grothues. Trenerem pozostał Lorenzo Micelli.

Drużyna PGE Atomu Trefla zaczęła rozgrywki ligowe od wygranej 3:0 z Developresem Rzeszów. W drugiej kolejce doszło do starcia na szczycie, wygranego 3:1 przez Chemika Police. Zespół z Sopotu dobrze spisywał się w ORLEN Lidze. Poza drugą porażką z Chemikiem przegrał jeszcze tylko z zespołami z Dąbrowy Górniczej, Bielska-Białej i Piły. Po rundzie zasadniczej sopocianki zajmowały drugie miejsce.

Drużyna trenera Micellego musiała łączyć rozgrywki ligowe z meczami w Lidze Mistrzyń. Te drugie także można zaliczyć do udanych. Poza zasięgiem okazała się ekipa Vakifbanku Stambuł, która zakończyła rywalizację na drugiej pozycji. Sopocianki wygrały natomiast dwukrotnie z włoską drużyną Igor Gorgonzola Novara oraz słoweńskim Calcitem Lublana. W pierwszej rundzie play-off we własnej hali pokonały 3:2 Nordmeccanicę Piacenza, a w rewanżu przegrały 1:3 i zakończyły udział w Lidze Mistrzyń. Z kolei w Pucharze Polski Atomówek w meczu ćwierćfinalowym pokonały 3:0 Legionovię, a w turnieju finałowym zwyciężyły 3:0 ekipę z Muszyny i w finale przegrały 1:3 z Chemikiem.

W fazie play-off ORLEN Ligi doszło do rywalizacji z Impielem Wrocław. PGE Atom Trefl po wygranej 3:1 u siebie w drugim spotkaniu musiał uznać wyższość wrocławianek (2:3) i o wszystkim decydował trzeci mecz. W nim po raz drugi lepsze okazały się sopocianki (3:0), dzięki czemu awansowały do finału. W meczach z Chemikiem wyższość i dominacja ekipy z Polic nie podlegała dyskusji. Tylko w pierwszej potyczce o złoto sopocianki wygrały seta, dwa kolejne spotkania przegrały do zera.



### Lorenzo Micelli

TRENER PGE ATOMU TREFLA SOPOT



*Bardzo trudno pokonać tak bogaty zespół jak Chemik Police. Parę razy byliśmy tego blisko, ale różnica w doświadczeniu rywali i naszym była widoczna na boisku. Policzanki pokonały nas siedem razy w siedmiu meczach, nie ma więc mowy o przypadku. Zasłużenie zdobyły mistrzostwo Polski. Mimo że Trefl nie wywalczył żadnego trofeum, to pokazał się z dobrej strony i to nie tylko w krajowych rozgrywkach, ale też w europejskich pucharach. Jestem dumny ze swoich siatkarek. Każda zawodniczka starała się być wsparciem dla pozostałych. Wszystkie grały na miarę swoich możliwości, nawet wtedy, gdy w pierwszej fazie sezonu z powodu kontuzji wykluczone z gry były Zaroślińska, Cooper i Kaczorowska. W tym aspekcie czujemy się zwycięzcami. Chemik z tak potężnym budżetem był nie do dośięcia dla nikogo, ale nasza drużyna potwierdziła, że jest najlepsza z pozostałych zespołów.*

### Statystyki zawodniczek w sezonie 2015/16 ORLEN Ligi

Nr	Imię i nazwisko	Rok ur.	Pozycja	Sety	Punkty	Asy	% przyjęcia perf.	Atak punktowy	% skuteczności ataku	Blok punktowy
1.	Maja Tokarska	1991	środek	92	225	42	–	117	49%	66
2.	Maret Balkestein-Grothues	1988	przyjęcie	98	338	32	26%	278	36%	28
3.	Ivana Djerisilo	1983	atak	26	37	2	–	33	36%	2
5.	Olha Sawenczuk	1988	przyjęcie	10	17	1	0%	11	52%	5
6.	Anna Miros	1985	atak	54	69	1	–	51	27%	17
7.	Magdalena Damaske	1996	przyjęcie	40	76	9	17%	56	36%	11
8.	Zuzanna Efimienko	1989	środek	72	135	23	–	74	47%	38
9.	Danica Radenković	1992	rozegranie	94	60	14	–	24	32%	22
10.	Anna Kaczmar	1985	rozegranie	53	16	5	–	6	40%	5
11.	Justyna Łukasik	1993	środek	58	43	9	–	22	37%	12
13.	Agata Durajczyk	1989	libero	105	0	0	32%	0	–	0
14.	Klaudia Kulig	1997	libero	1	0	0	0%	0	–	0
15.	Brittnee Cooper	1988	środek	48	114	2	–	76	54%	36
16.	Klaudia Kaczorowska	1988	przyjęcie	90	219	41	21%	153	30%	25
18.	Katarzyna Zaroślińska	1987	atak	90	389	16	–	344	41%	29

TRENER: Lorenzo Micelli.

W przypadku procentu przyjęcia perfekcyjnego pod uwagę bierzemy tylko zawodniczki z pozycji przyjmujących i libero.

Do rozgrywek była zgłoszona także, lecz nie rozegrała żadnego seta, Falyń Fonoimoana.

### GWIAZDA Katarzyna Zaroślińska

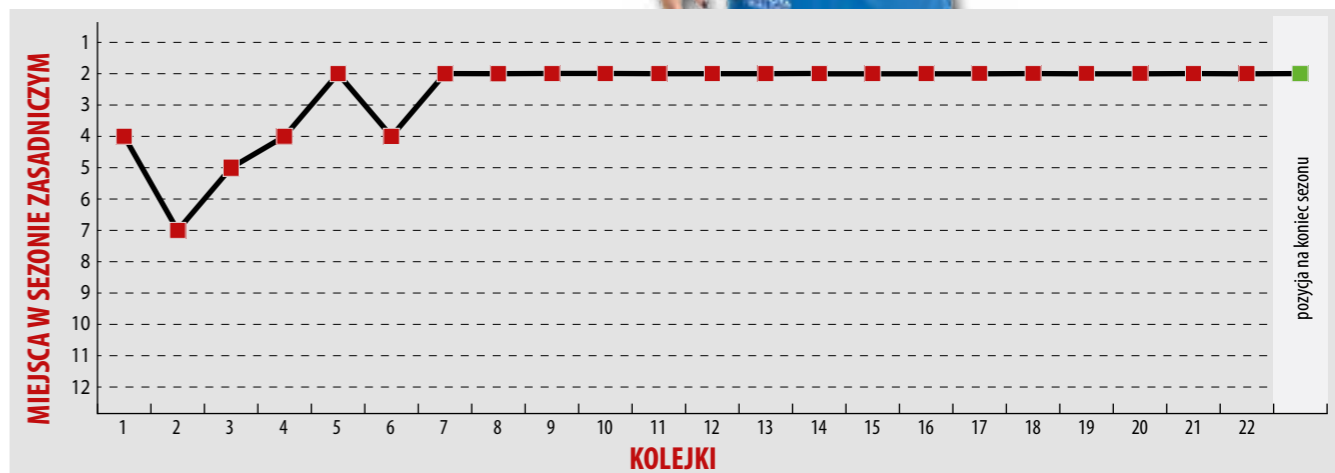
Katarzyna Zaroślińska miała być liderką w ataku i wywiązała się z tego zadania bardzo dobrze. W sumie zdobyła 389 punktów i zajęła w tej klasyfikacji drugą pozycję w sezonie 2015/16 ORLEN Ligi za Katarzyną Skowrońską-Dolatą. Nie bała się brać ciężaru gry zespołu na swoje barki. Koleżanki z drużyny wiedziały, że w kluczowych momentach mogą zawsze liczyć na atakującą i nie zawiodły się. Trener Micelli tak ustawiał taktykę, by najważniejsze piłki były kierowane właśnie do Zaroślińskiej. Siatkarka błyszczała nie tylko w rozgrywkach ORLEN Ligi. Została uznana za najlepszą atakującą w rywalizacji o Puchar Polski. Dobrze spisywała się także w Lidze Mistrzyń. Zaroślińska przez cały sezon prezentowała równą formę i śmiało można stwierdzić, że była bardzo wyróżniającą się siatkarką PGE Atomu Trefla Sopot.



**7 MECZÓW** rozegrały sopocianki z Chemikiem Police w sezonie 2015/16 i wszystkie przegrały. Najbliżej wygranej były w 13. kolejce ORLEN Ligi, gdy uległy po tie-breaku.

**1 RAZ** PGE Atom Trefl nie zdobył żadnego seta w sezonie zasadniczym – w 20. kolejce grając z bielszczankami.

**6 MEDALI** w sześciu ostatnich sezonach zdobyły sopocianki. Ich dorobek to 2 złote krążki, 3 srebrne i 1 brązowy.





IMPEL WROCŁAW

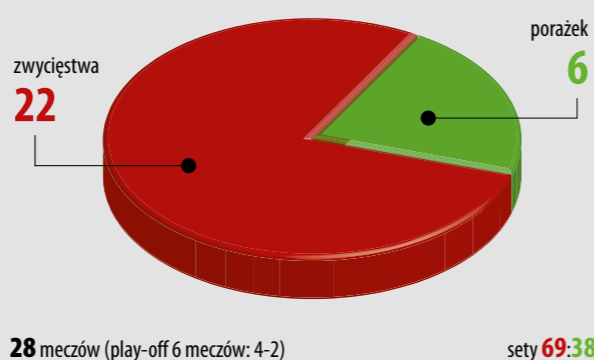
Przed sezonem dokonano we Wrocławiu spektakularnych zakupów. To miało dać Impelowi złoty medal. Cel nie został osiągnięty. Drużyna z Dolnego Śląska stanęła na podium, lecz brązowe medale nie spełniły oczekiwań ani działaczy, ani zawodniczek, ani kibiców. Nie było też sukcesów w Lidze Mistrzyń oraz w Pucharze Polski.

Po zajęciu czwartego miejsca w sezonie 2014/15 zmieniono trenera. Tore Aleksandersena zastąpił Nicola Negro. Nie przedłużono też kontraktów z zagranicznymi siatkarkami. W ich miejsce działacze zdecydowali się sięgnąć po znane nazwiska. Hitem transferowym stał się powrót do Polski Katarzyny Skowrońskiej-Dolata, która miała być liderką drużyny. Na skrzydłach miały ją wspierać Carolina Costagrande i Kristin Hildebrand, a w defensywie Lenka Dürr. Za rozegranie odpowiadać miała doświadczona Milena Radecka. Wydawało się więc, że z takimi siatkarkami wrocławska ekipa nie tylko może odważnie myśleć o nawiązaniu walki z Chemikiem Police o mistrzostwo Polski, ale także pokusić się o sukces w Lidze Mistrzyń.

Pierwsze trzy mecze Impel wygrał dość pewnie i został liderem ORLEN Ligi, jednak potem przytrafiły się dwie porażki – z Chemikiem 0:3 i PGE Atomem Treflem 1:3. W dodatku wrocławianki traciły sety ze zdecydowanie niżej notowanymi rywalkami. Tie-breaki przytrafiły im się w starciach z Muszynianką i Budowlanymi. To spowodowało zwolnienie trenera Negro, którego zastąpił Jacek Grabowski. W 15. kolejce Impel pokonał Chemika 3:2, lecz w następnej uległ 0:3 sopociankom. Potem przydarzyła się jeszcze porażka 1:3 z Tauronem, co ostatecznie dało drużynie trzecie miejsce po sezonie zasadniczym.

W półfinale Impel nawet raz pokonał sopocianki, ale w rozstrzygającym meczu przegrał zdecydowanie. W walce o brąz trzykrotnie wygrał z Dąbrową Górnica. Medal na pewno cięższy, ale we Wrocławiu liczone na znacznie więcej. Tym bardziej że Impel odpadł już w ćwierćfinale Pucharu Polski (po porażce z Muszynianką), a w Lidze Mistrzyń nie wykorzystał olbrzymiej szansy na awans do czołowej dwunastki, przegrywając u siebie z Telekomem Baku.

BILANS MECZÓW



Jacek Grabowski

PREZES I TRENER IMPELA WROCŁAW



Brązowy medal jest dobrym podsumowaniem naszej gry. Cieszymy się z niego, ale nasze oczekiwania były nieco większe. Liczyliśmy na krążki z cenniejszego kruszcu. Trzeba pamiętać, że w pierwszym spotkaniu półfinałowym przeciwko Treflowi w Sopocie niewiele nam zabrakło do zwycięstwa. Rozegraliśmy bardzo dobry mecz, ale przegraliśmy. Oceniając ten sezon, trzeba jednak wystawić dobrą notę całemu zespołowi, ponieważ w walce o trzecie miejsce pewnie wygrał trzy mecze. W przyszłym sezonie będziemy stopniowo wprowadzać do pierwszej drużyny najlepsze juniorki. Choć oczywiście nie oprzemy zespołu tylko na naszych młodych siatkarkach. Młodziź musi mieć przy kim się uczyć, dlatego w drużynie znajdzie się kilka dobrych, doświadczonych zawodniczek. Na pewno pozostaniemy zespołem, który będzie miał aspiracje i liczę, że będzie grał o najwyższe cele.

Statystyki zawodniczek w sezonie 2015/16 ORLEN Ligi

Nr	Imię i nazwisko	Rok ur.	Pozycja	Sety	Punkty	Asy	% przyjęcia perf.	Atak punktowy	% skuteczności ataku	Blok punktowy
1.	Andrea Kossanyiova	1993	przyjęcie	66	166	22	15%	121	33%	23
3.	Monika Ptak	1990	środek	101	206	20	–	118	49%	68
4.	Karolina Piśła	1996	przyjęcie	23	10	3	25%	6	17%	1
5.	Agnieszka Kąkolewska	1994	środek	84	180	17	–	80	43%	83
7.	Joanna Kaczor	1984	atak	48	113	14	–	89	37%	10
8.	Lenka Dürr	1990	libero	100	0	0	24%	0	–	0
9.	Agata Sawicka	1985	libero	52	0	0	21%	0	–	0
10.	Kristin Hildebrand	1985	przyjęcie	90	226	14	19%	197	33%	15
11.	Aleksandra Sikorska	1993	środek	77	72	9	–	29	43%	34
12.	Milena Radecka	1984	rozegranie	104	92	33	–	26	34%	33
13.	Magdalena Gryka	1994	rozegranie	26	7	2	–	3	43%	2
17.	Katarzyna Skowrońska-Dolata	1980	atak	88	404	18	–	359	39%	27
18.	Carolina Costagrande	1980	przyjęcie	89	282	22	21%	229	34%	31

TRENER: Nicola Negro, od grudnia 2015 Jacek Grabowski.

Do rozgrywek były zgłoszone także, lecz nie rozegrały żadnego seta, Barbara Cembrzyńska, Aleksandra Sochacka i Magdalena Stasiak. W przypadku procentu przyjęcia perfekcyjnego pod uwagę bierzemy tylko zawodniczki z pozycji przyjmujących i libero.

GWIAZDA Katarzyna Skowrońska-Dolata

Bez wątplenia najjaśniejszą gwiazdą Impelu była Katarzyna Skowrońska-Dolata, która w większości meczów zdobywała największą liczbę punktów. Taką miała rolę i wywiązywała się z niej bardzo dobrze. Widać było ogromne doświadczenie siatkarki, które przez lata zdobywała grając w najlepszych zagranicznych klubach. Starła się wypełniać na boisku luki po koleżankach, które nie były w najwyższej formie. Gdyby nie Skowrońska-Dolata, być może nie byłoby we Wrocławiu nawet brązowego medalu. W wielu kluczowych spotkaniach brała na swoje barki ciężar gry. Dobrze wyglądała jej współpraca z rozgrywającą. Widać było, że z Mileną Radecką rozumie się na boisku bardzo dobrze. Może być zadowolona z tego sezonu, choć trzecie miejsce nie zaspokaja jej ambicji.



0 PORAŻEK

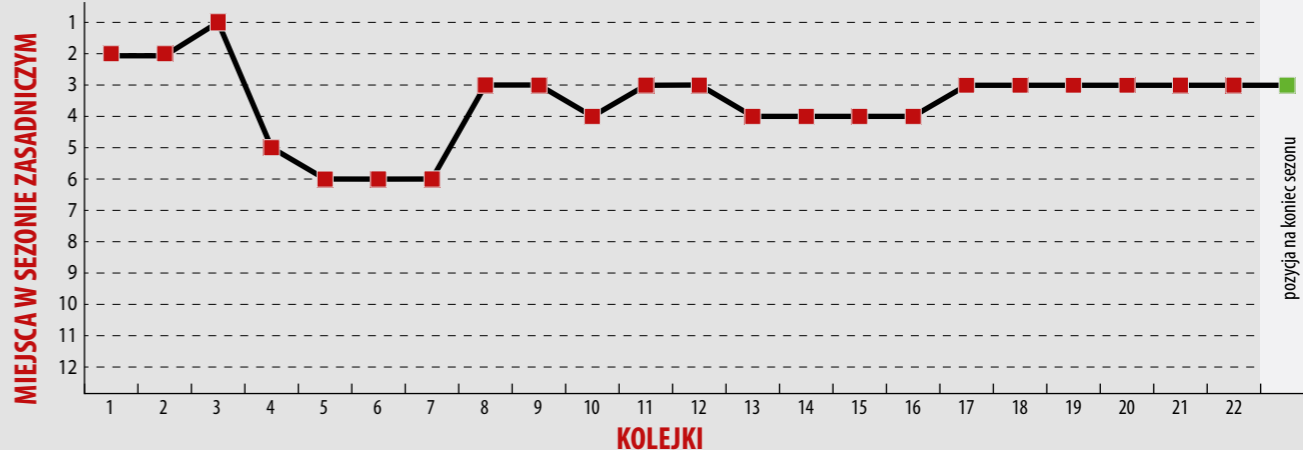
wrocławianki poniosły z zespołami spoza czołowej czwórki, przegrały tylko z Chemikiem Police, PGE Atomem Treflem Sopot i Tauronem MKS Dąbrowa Górnica.

5 MEDALI

mistrzostw Polski mają w dorobku siatkarki z Wrocławia – 1 srebrny (2014) i 4 brązowe (1958, 1960, 1986 i 2016).

7 MECZÓW

Impel rozstrzygał w tie-breaku, 5 w rundzie zasadniczej i 2 w play off, we wszystkich był lepszy od rywali.





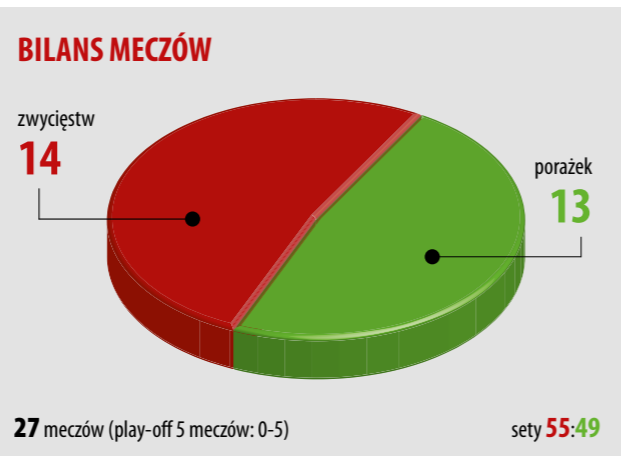
## TAURON MKS DĄBROWA GÓRNICZA

W sezonie 2015/16 z występami drużyny Tauronu MKS związane były w Dąbrowie Górniczej duże nadzieje. Liczono na to, że drużyna po trzech latach znów stanie na podium. Dąbrowianki zagrały o brązowy medal, lecz nie zdołały go wywalczyć i zakończyły zmagania na czwartej pozycji.

Po sezonie 2014/15 z drużyny odeszły: Dominika Sobolska, Aleksandra Liniarska, Özge Cemberci, Katarzyna Konieczna, Gina Mancuso, Jekatierina Zakriewska oraz Marta Łukaszewska. W ich miejsce klub pozyskał Kamilę Ganszczyk, Karolinę Różycką, Michę Hancock, Deję McClendon, Rebecę Pavan oraz Rebecę Perry. Ta ostatnia nie pograła zbyt długo w dąbrowskiej drużynie i na skutek problemów osobistych rozwiązała umowę z MKS. Działacze w jej miejsce zakontraktowali dobrze znaną z występów na polskich boiskach Sanję Popović. Ponadto drugą trenerką zespołu została Magdalena Śliwa.

Ekipa z Dąbrowy Górniczej udanie rozpoczęła rozgrywki, odniosła cztery zwycięstwa. Pierwszej porażki doznała w starciu z Chemikiem Police. Później jeszcze dwa razy w tie-breakach uległa Muszyni oraz Impelowi i po pierwszej rundzie miała na koncie zaledwie trzy porażki. W rundzie rewanżowej dąbrowiankom wiodło się nieco gorzej, ale po wygranej z wrocławiankami zapewniły sobie grę o miejsca 1-4. Potem nastąpiła czarna seria ośmiu porażek, która nieco przyćmiła dobrą postawę w całym sezonie. W dwóch ostatnich kolejkach Tauron MKS przegrał z Legionovią i Budowlanymi. W play-off dąbrowiankom przyszło grać z Chemikiem i cała rywalizacja zamknęła się w dwóch meczach. W pierwszym spotkaniu o brązowy medal MKS prowadził 2:0 i... podobnie jak w rundzie zasadniczej, przegrał z Impelem 2:3. Mecz ten miał kluczowe znaczenie dla losów całej rywalizacji. W kolejnych dwóch starciach ekipa z Dolnego Śląska wygrała 3:0 i 3:1 i sięgnęła po brąz.

Podopieczne trenera Juana Manuela Serramalery nie zaliczą do udanych również występu w Pucharze Polski. Już w ćwierćfinale przegrały z Budowlanym Łódź.



### Robert Koćma

PREZES TAURONU MKS DĄBROWA GÓRNICZA



Przed sezonem nie wyobrażałem sobie, abyśmy nie byli w pierwszej czwórce. To był nasz podstawowy cel, a w play-off wszystko mogło się zdarzyć. Nie graliśmy w europejskich pucharach, mogliśmy więc skupić się na lidze. Nie ukrywaliśmy, że gramy o medal. W sezonie zasadniczym była realna szansa na zajęcie trzeciego miejsca i uniknięcie starcia w półfinale z Chemikiem. Nie udało się, a na dodatek przegraliśmy z Budowlanymi w ćwierćfinale Pucharu Polski, stąd moje uczucie niedosytu. Dziewczyny pokpiły też sprawę we Wrocławiu w rundzie zasadniczej, bo można było zdobyć komplet punktów. Mam też pretensje do drużyny za porażki z Muszynianką, choć w rewanżu graliśmy zdziśiaktowani kontuzjami i chorobami. No i zabrakło zwycięstw nad Impelem w meczach o brązowe medale. Szkoda zwłaszcza pierwszego spotkania, przegranego po tie-breaku.

### Statystyki zawodniczek w sezonie 2015/16 ORLEN Ligi

Nr	Imię i nazwisko	Rok ur.	Pozycja	Sety	Punkty	Asy	% przyjęcia perf.	Atak punktowy	% skuteczności ataku	Blok punktowy
1.	Katarzyna Urban	1987	przyjęcie	35	15	2	18%	11	30%	2
2.	Joanna Staniucha-Szczurek	1981	przyjęcie	64	103	5	25%	90	33%	8
3.	Karolina Różycka	1985	przyjęcie	90	264	35	23%	207	37%	22
5.	Izabela Bałucka	1993	środek	30	41	5	-	18	37%	18
6.	Eleonora Dziękiewicz	1978	środek	88	181	15	-	131	47%	35
8.	Rebecca Perry	1988	atak	29	96	5	-	85	40%	6
9.	Sanja Popović	1984	atak	32	115	3	-	101	37%	11
10.	Krystyna Strasz	1987	libero	88	0	0	26%	0	-	0
11.	Natalia Piekarczyk	1988	rozegranie	32	3	1	-	1	20%	1
12.	Micha Hancock	1992	rozegranie	104	147	55	-	76	40%	16
13.	Kamila Ganszczyk	1991	środek	95	229	25	-	107	41%	97
14.	Tamara Kaliszuk	1990	atak	24	63	8	-	49	32%	6
16.	Kinga Drabek	1998	libero	18	0	0	16%	0	-	0
18.	Deja McClendon	1992	przyjęcie	79	231	12	25%	195	33%	24
20.	Rebecca Pavan	1990	atak	76	183	9	-	150	35%	24

TRENER: Juan Manuel Serramalera.

Do rozgrywek była zgłoszona także, lecz nie rozegrała żadnego seta, Nadia Wydmańska.

W przypadku procentu przyjęcia perfekcyjnego pod uwagę bierzemy tylko zawodniczki z pozycji przyjmujących i libero.

### GWIAZDA Kamila Ganszczyk

Wśród najlepiej blokujących w sezonie 2015/16 ORLEN Ligi na pierwszym miejscu uplasowała się Kamila Ganszczyk, która wykonała 97 punktowych bloków. Drugą w tej klasyfikacji Agnieszkę Kąkolewską wyprzedziła aż o 14 bloków. Ganszczyk grała jak z nut. Do Dąbrowy Górniczej trafiła z Ostrowca Świętokrzyskiego, w którym miała bardzo dobry poprzedni sezon. Gdy niektórzy powątpiewali, czy da sobie radę w mocniejszej drużynie, ona nie miała wątpliwości i żadnych obaw. Poczyła kolejne postępy. Na boisku nie było widać braku doświadczenia. Należała do wyróżniających się postaci w wielu meczach, a średnia powyżej jednego punktowego bloku na set mówi wszystko. Żadna inna środkowa nie była tak skuteczna.



**5 MECZÓW**

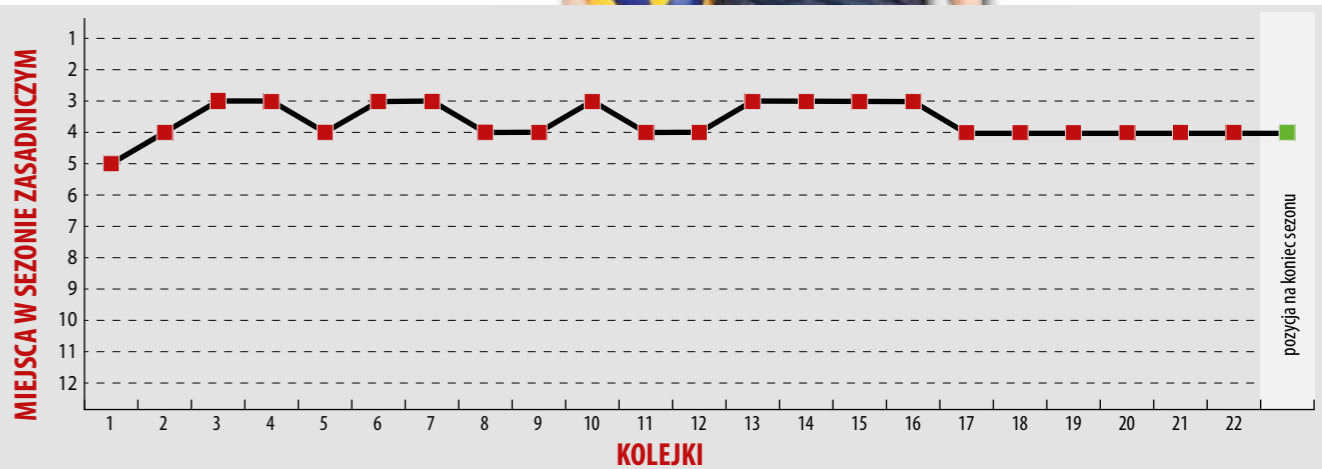
w play-off rozegrały siatkarki Tauronu MKS i wszystkie przegrały, dwa w półfinale z Chemikiem i trzy w spotkaniach o brązowe medale z Impelem.

**2 MIEJSKA**

dzieliły skrajne pozycje w tabeli jakie zajmował w sezonie Tauron MKS - od piątej do trzeciej.

**3 MEDALE**

ma w dorobku drużyna z Dąbrowy Górniczej, dwa brązowe (2010 i 2012) i srebrny (2013).





## BUDOWLANI ŁÓDŹ

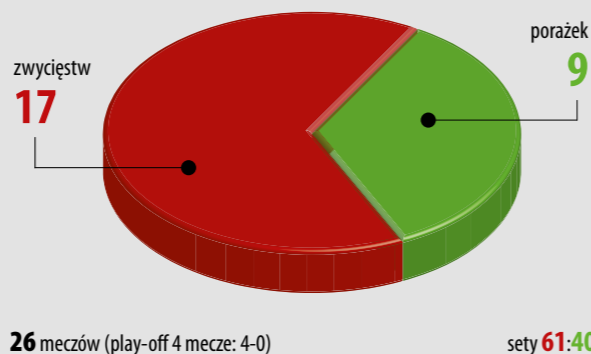
Piąte miejsce siatkarek Budowlanych Łódź to ich najlepszy wynik w ORLEN Lidze od sześciu lat. Drużyna prowadzona przez Jacka Pasińskiego przełamała klątwę siódmej lokaty. W nagrodę za zajęcie pozycji w czołówce zagra w europejskich pucharach.

Choć w ostatnich latach Budowlane prezentowały się nieźle, to trzy razy z rzędu kończyły rozgrywki na siódmym miejscu. Przed tym sezonem działacze zdecydowali się nie wykonać gwałtownych ruchów. Postawiono na stabilizację, co okazało się trafnym wyborem. Do Błażeja Krzyształowicza na ławkę trenerską dołączył Jacek Pasiński. Ważnym elementem w tworzeniu łódzkiej układanki było przedłużenie współpracy z Sylwią Pycią i Gabrielą Polańską. Ponadto postawiono na zagraniczny zaciąg w postaci Heike Beier, Pavli Vincouroviej i Daiany Muresan, a istotną dla zespołu miała być też młoda krew w postaci chociażby Julii Twardowskiej, Aleksandry Gromadowskiej i Eweliny Tobiasz. W trakcie rozgrywek okazało się, że zespół został bardzo dobrze zbudowany, a mieszanka rutyny z młodością dała wiele radości kibicom.

Budowlane już na początku sezonu pokazały się z bardzo dobrej strony. Wygrały dwa mecze do zera i prowadziły w tabeli. Udana była cała pierwsza część sezonu zasadniczego, w której przydarzyła im się tylko jedna wpadka z PTPS Piła, a punkty urywane potentatom z Wrocławia i Sopotu pozwalały plasować się w czołówce tabeli. Nieco gorzej powiodło im się w drugiej rundzie. Cieniem na ich wyniki położyły się kontuzje, zatrucie pokarmowe, a z rytmu wyraźnie wybiła je przerwa dla reprezentacji Polski, która walczyła w europejskim turnieju kwalifikacji olimpijskich.

Do dobrej formy podopiecznego trenera Pasińskiego wróciły dopiero w końcówce sezonu, lecz nawet wygrana z Tauronem MKS nie pozwoliła im awansować do strefy półfinałowej. Pozostała im rywalizacja o piątą lokatę. Po pokonaniu zespołów z Bielska-Białej i Muszyny łódzianki uplasowały się tuż za czołową czwórką, zyskując jednocześnie prawo gry w europejskich pucharach.

### BILANS MECZÓW



### Marcin Chudzik

PREZES BUDOWLANYCH ŁÓDŹ



Generalnie piąte miejsce to dobry wynik, zwłaszcza gdy porównamy budżety drużyn, które były za nami. Przede wszystkim Muszyniankę, finansowo znacznie silniejszą od Budowlanych. Niedosyt jednak jest, ponieważ mecze z czwartym w ORLEN Lidze Tauronem pokazały, że wcale nie byliśmy gorsi. Przypominam, że w końcówce sezonu wygraliśmy z nim 3:1 w lidze i 3:0 w Pucharze Polski. Gdyby obowiązywały stare zasady, a więc mecze play-off między czwartym a piątym zespołem, to my awansowalibyśmy do najlepszej czwórki. Naszym dziewczynom zabrakło niewiele, aby bić się o medale. Czego brakuje, by dołączyć do ścisłej czołówki i nawiązać do najlepszych tradycji łódzkiej siatkówki? Najprościej powiedzieć, że bogatego sponsora i sprowadzenia trzech bardzo dobrych zawodniczek. Uważam jednak, że potrzeba nam trochę więcej czasu.

### Statystyki zawodniczek w sezonie 2015/16 ORLEN Ligi

Nr	Imię i nazwisko	Rok ur.	Pozycja	Sety	Punkty	Asy	% przyjęcia perf.	Atak punktowy	% skuteczności ataku	Blok punktowy
1.	Daiana Muresan	1990	atak	64	202	16	–	148	32%	38
2.	Gabriela Polańska	1988	środek	100	290	1	–	211	49%	78
3.	Aleksandra Liniarska	1981	środek	32	38	3	–	23	52%	12
5.	Julia Brzezińska	1997	środek	5	5	1	–	4	19%	0
6.	Ewelina Tobiasz	1994	rozegranie	49	19	2	–	9	41%	8
7.	Julia Twardowska	1995	atak	68	151	13	–	114	36%	24
8.	Aleksandra Gromadowska	1996	przyjęcie	3	4	0	25%	4	50%	0
10.	Magdalena Woźniczka	1997	przyjęcie	36	6	6	–	0	–	0
11.	Sylwia Pycia	1981	środek	90	207	20	–	110	37%	77
12.	Heike Beier	1983	przyjęcie	97	322	40	29%	243	33%	39
14.	Ewelina Brzezińska	1988	przyjęcie	75	205	18	17%	164	38%	23
15.	Dorota Medyńska	1993	libero	107	0	0	30%	0	–	0
18.	Pavla Vincourova	1992	rozegranie	96	98	18	–	38	45%	42
20.	Martyna Grajber	1995	przyjęcie	78	141	10	31%	116	33%	15

TRENER: Jacek Pasiński.

Do rozgrywek była zgłoszona także, lecz nie rozegrała żadnego seta: Kinga Wysokińska.

W przypadku procentu przyjęcia perfekcyjnego pod uwagę bierzemy tylko zawodniczki z pozycji przyjmujących i libero.

### GWIAZDA Gabriela Polańska

Wizytówką drużyny Budowlanych był z całą pewnością duet środkowych – Gabriela Polańska, Sylwia Pycia, który często w ofensywie wykorzystywała rozgrywająca Pavla Vincourova. Polańska, mimo że znacznie mniej doświadczona od Pyci, nie ustępowała w niczym starszej koleżance. W rankingu najlepiej blokujących ORLEN Ligi w sezonie 2015/16 zajęła trzecie miejsce – za Kamilą Ganszczyk i Agnieszką Kąkolewską. Miała o jeden blok więcej niż... Pycia. To był drugi sezon Polańskiej w barwach Budowlanych Łódź i kolejny udany. Siatkarka potwierdziła, że jest bardzo solidną zawodniczką, jedną z bardziej wyróżniających się na pozycji środkowej. Nie boi się brać na siebie odpowiedzialności, lubi dostawać dużo piłek i większość akcji kończy zdobyciem punktu. W Łodzi z pewnością wszyscy byli zadowoleni z jej postawy na boisku.



#### 4 SETY

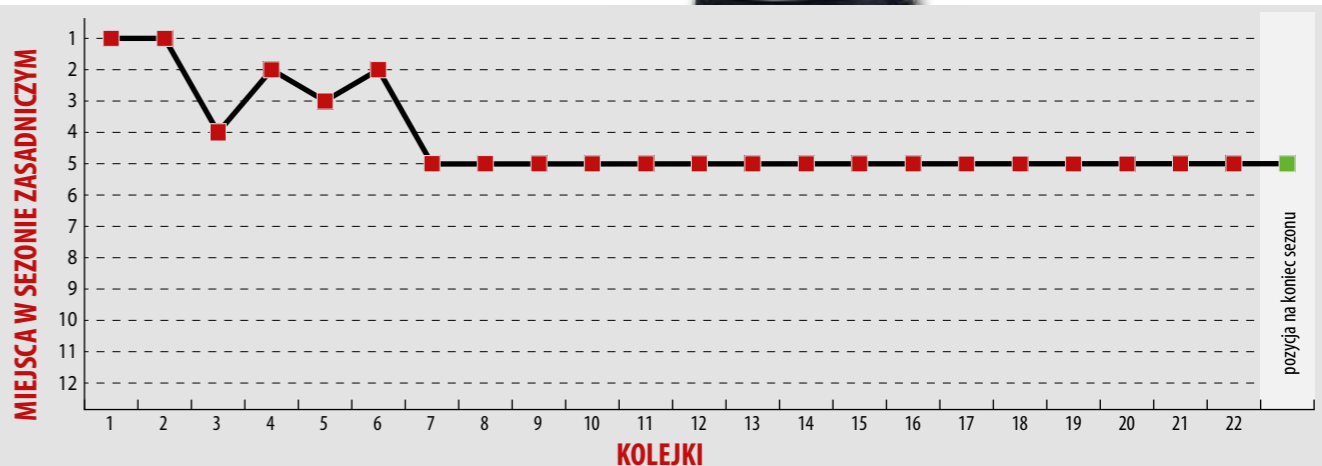
straciły siatkarki z Łodzi w meczach play-off. Jeden w spotkaniach z Bielszczankami i trzy w starciach z drużyną z Muszyny.

#### 2 KOLEJKI

Budowlane były liderkami ORLEN Ligi, po zwycięstwach na początku rozgrywek nad Legionovią i Pałacem po 3:0.

#### 3 RAZY

z rzędu w poprzednich sezonach Budowlane zajmowały 7. pozycję, teraz w końcu przełamały tę passę i poprawiły się o dwie lokaty.





## POLSKI CUKIER MUSZYNIANKA ENEA

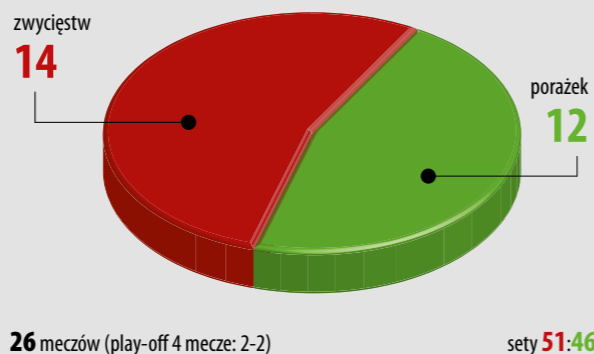
Siatkarki z Muszyny zajęły szóste miejsce i powtórzyły wynik sprzed dwóch lat. Nie jest to rezultat satysfakcjonujący władcy klubu z Poznania, choć przyznają, że walka o czołową czwórkę była tym razem znacznie utrudniona.

Do drużyny prowadzonej przez Bogdana Serwińskiego przed sezonem 2015/16 dołączyło aż dziewięć zawodniczek. Duże wzmocnienie miał stanowić zaciąg z zagranicy. Zespół zasilili dwie były siatkarki Crvene Zvezdy Belgrad – węgierska rozgrywająca Julia Milovits i serbska atakująca Adela Helić. Na środku siatki pojawiła się inna Serbka, Maja Savić. Zakontraktowano też krajowe zawodniczki. Duże nadzieje pokładano w reprezentantkach Polski: Annie Grejman i Aleksandrze Krzos. Do polskiej ligi, po udanych sezonach spędzonych w Niemczech, wróciła Izabela Śliwa. Zbudowano zespół z młodych zawodniczek, ale praktycznie każda z nich miała już na koncie znaczące sukcesy. Skład ekipy komponowano także pod kątem występów w Pucharze CEV i po cichu liczone na powtórkę sukcesu z sezonu 2012/13, gdy Muszynianka sięgnęła po to trofeum.

„Mineralne” rozpoczęły sezon zgodnie z planem, w początkowych dwóch kolejkach pokonały niżej stawiane w przedsezonowych zapowiedziach zespoły z Piły i Rzeszowa. Później przysły porażki do zera z ligowymi potentatami, PGE Atomem Treflem i Chemikiem. Przegrana dopiero po tie-breaku z wrocławiankami nastrojała optymistycznie, jednak już wtedy trener Serwiński zauważał trudności, z jakimi będzie musiał się zmierzyć w kolejnej części sezonu, bo oprócz meczów w ORLEN Lidze czekała drużynę walka w Pucharze CEV. W tych rozgrywkach Muszyna dotarła do ćwierćfinału, w którym uległa Azeryolowi Baku.

Zmęczenie sezonem narastało. Porażki z łodziankami i bielszczankami praktycznie przekreśliły szansę na walkę o ligową czwórkę. Na koniec rozgrywek celem było więc już tylko 5. miejsce, gwarantujące udział w europejskich pucharach. Siatkarki z Poznania zmierzyły się z Budowlanymi. Nie wykorzystały swojej szansy. Przegrały po tie-breaku mecz we własnej hali, a w Łodzi też nie sprostały rywalkom i zakończyły sezon na szóstej pozycji.

### BILANS MECZÓW



### Bogdan Serwiński

TRENER POLSKIEGO CUKRU MUSZYNIANKI ENEI



Naszym celem była walka o czołową czwórkę, która dałaby nam możliwość rywalizowania o medale ORLEN Ligi. Na pewno pozostaje niedosyt, uważam jednak, że w końcowym rozrachunku uzyskaliście miejsce, które oddaje to co w rzeczywistości reprezentowaliście swoją grą. Oczywiście mogło być lepiej, jednak na niewaligicznej pozycji, jaką jest rozegranie, mieliśmy ograniczone możliwości, co niweczyło potencjał sportowy zespołu. Szkoda przegranej z Budowlanymi na własnym boisku w rywalizacji o piąte miejsce. Dziewczyny w setach prowadziły już 2:0, a w tie-breaku 12:7. Taka huśtawka często zdarza się zespołom młodym. Jakby paraliż przed zwycięstwem powoduje, że wkradają się zupełnie niewymuszone błędy. Mimo ambicji i niezłej gry przez większość czasu, tego meczu wygrać się nie udało, a potem przegraliśmy w Łodzi...

### Statystyki zawodniczek w sezonie 2015/16 ORLEN Ligi

Nr	Imię i nazwisko	Rok ur.	Pozycja	Sety	Punkty	Asy	% przyjęcia perf.	Atak punktowy	% skuteczności ataku	Blok punktowy
1.	Natalia Skrzypkowska	1989	przyjęcie	38	42	9	33%	27	26%	6
3.	Sylwia Pelc	1990	środek	51	91	9	–	45	42%	37
5.	Maja Savić	1993	środek	93	241	26	–	139	50%	76
6.	Anna Grejman	1993	przyjęcie	95	278	32	27%	213	35%	33
7.	Karolina Szczygieł	1996	rozegranie	30	6	2	–	3	75%	1
8.	Aleksandra Krzos	1989	libero	86	0	0	34%	0	–	0
9.	Karolina Ciaszkiewicz-Lach	1979	przyjęcie	22	19	1	15%	16	29%	2
10.	Adela Helić	1990	atak	96	369	25	–	313	37%	31
11.	Izabela Śliwa	1990	libero	66	0	0	19%	0	–	0
12.	Justyna Sosnowska	1992	środek	72	106	6	–	70	38%	30
14.	Natalia Kurnikowska	1992	przyjęcie	93	292	19	20%	255	35%	18
17.	Kinga Hatala	1989	atak	43	72	3	–	60	36%	9
18.	Julia Milovits	1990	rozegranie	97	82	17	–	31	37%	34

TRENER: Bogdan Serwiński.

W przypadku procentu przyjęcia perfekcyjnego pod uwagę bierzemy tylko zawodniczki z pozycji przyjmujących i libero.

### GWIAZDA Adela Helić

Serbka przybyła do Muszyny w glorii mistrzyni swego kraju. Tytuł zdobyła z Crveną Zvezdą Belgrad. Helić stała się kręgosłupem Polskiego Cukru Muszynianki, postacią, od której zależała gra drużyny. Serbka bardzo dobrze wywiązywała się ze swojej roli, zakończyła sezon z dorobkiem 389 punktów, co dało jej czwartą pozycję wśród najlepiej punktujących w ORLEN Lidze w tym sezonie. W drużynie żałowano, że Helić nabawiła się kontuzji na początku meczu z PGE Atomem Treflem Sopot w Pucharze Polski, bo gdyby nie ten pech, Muszyna być może by zwyciężyła. Wprawdzie nie zawsze współpraca Helić z rozgrywającymi wyglądała tak, jak powinna, ale najmniej było w tym winy atakującej. W Muszynie była wybijającą się postacią i zespół zawdzięcza jej wiele punktów.



**6 MECZÓW**

w fazie zasadniczej muszynianki przegrały 0:3. Ani razu nie zdołały urwać seta Chemikowi Police i PGE Atomowi Treflowi Sopot.

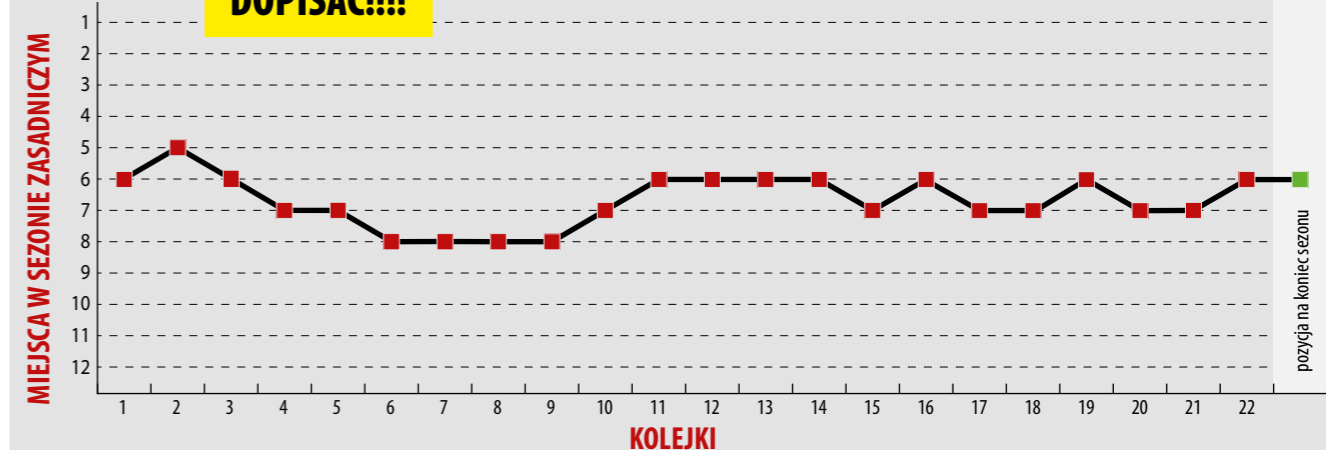
**8 MEDALI**

mistrzostw Polski ma w dorobku Muszynianka – 4 złote oraz po 2 srebrne i brązowe. Ostatni (brązowy) wywalczyła w poprzednich rozgrywkach.

**17 SETÓW**

rozegrały siatkarki z Muszyny w czterech meczach z PTPS Piła (potyczki z tie-breakami w rundzie zasadniczej – 3:2 i 2:3 oraz dwie wygrane w play-off – 3:0 i 3:1).

### DOPISAĆ!!!





## BKS ALUPROF PROFI CREDIT BIELSKO-BIAŁA

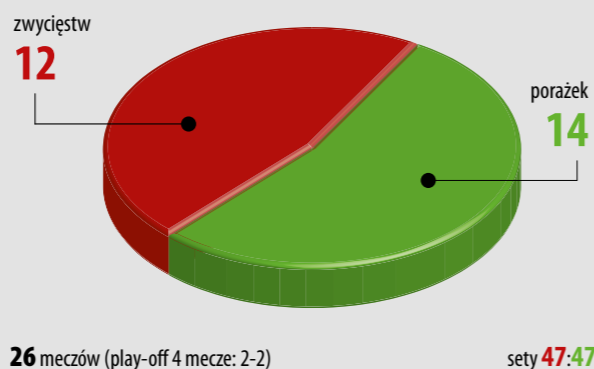
Bielszczanki poprawiły się o jedną pozycję w porównaniu z poprzednim sezonem, lecz w klubie liczone na więcej. Było jednak wiele zawirowań, zmiana trenera, co z pewnością wpłynęło na końcowy rezultat.

Po zajęciu ósmego miejsca w sezonie 2014/15 postanowiono znacznie przebudować zespół. Pierwszą zawodniczką, która opuściła podbeskidzkie szeregi, była Heike Beier. Niemka przeszła do zespołu z Łodzi. Z BKS pożegnały się obie rozgrywające – Lucie Muhlsteinova (Telekom Baku) i Dorota Wilk (PTPS Piła), a także Elżbieta Klein (AZS Politechniki Śląskiej Gliwice), Sylwia Pelc (Polski Cukier Muszynianka Enea) oraz Karolina Piśła (Impel Wrocław). Kompletowanie drużyny rozpoczęto od pozyskania Emilii Muchy (Developres Rzeszów). Sięgnięto także po obiecującą Nikolę Radosovą (SC Poczdam), Aleksandrę Pasznic (Ekstrim Gorlice) i po gwiazdę międzynarodowego formatu – Yael Castiglione (Rio do Sul Volei). Pierwszym trenerem został Emanuele Sbano, a jego asystentem Bartłomiej Piekarczyk.

Początek rozgrywek był niezły w wykonaniu bielszczanek. Zaczęły od porażki 2:3 z dąbrowiankami, potem było 3:1 z Legionovią, 2:3 z Budowlanymi, 3:0 z Pałacem i 3:1 z KSZO. Po zwycięstwie 3:0 nad Rzeszowem w 7. kolejce BKS awansował na 4. miejsce. Wówczas jednak nastąpiła katastrofa, czyli sześć porażek z rzędu. O ile przegrane z Chemikiem, PGE Atomem Treflem i Impelem można zrozumieć, o tyle przegrane z Muszyną lub Legionowem były bolesne. To oznaczało zwolnienie Sbano. Miejsce Włocha zajął znany w Bielsku-Białej Mariusz Wiktorowicz, który wcześniej prowadził ekipę ze stolicy Podkarpacia.

Zespół się odbudował. Wygrał trzy kolejne mecze – po 3:0 z Budowlanymi i Pałacem oraz 3:1 z KSZO. Później znów przyszyły niespodziewane porażki – z Piłą, tym razem 1:3, oraz z Developresem w Rzeszowie 0:3, zaraz po nich jednak nastąpiły sensacyjne zwycięstwa do zera nad Chemikiem i PGE Atomem Treflem. Gdy wydawało się, że na koniec rundy zasadniczej bielszczanki będą szóste, przegrana z Impelem zepchnęła je na ósmą pozycję. W play-off po dwóch porażkach z Budowlanymi BKS okazał się lepszy od PTPS Piła i zajął 7. miejsce.

### BILANS MECZÓW



### Mariusz Wiktorowicz

TRENER BKS ALUPROFU PROFI CREDIT BIELSKO-BIAŁA



Zakończyliśmy sezon na siódmym miejscu, co oznacza, że zrobiliśmy mały postęp, ale oczywiście zawsze może być lepiej. Trzeba jednak zaakceptować to, co mamy na koniec rozgrywek. Był taki moment, że zajmowaliśmy szóstą pozycję i niewiele brakowało do piątego miejsca. Nie mieliśmy jednak czasu na spokojną pracę. Te rozgrywki były bardzo trudne zarówno dla mnie, jak i dla zespołu. W drużynie pojawiłem się przeciw dopiero w połowie sezonu. Przez całą rundę rewanżową było sporo zawirowań i niespodzianek zarówno tych na plus, jak i na minus. Po przyjeździe do Bielska-Białej, zmieniłem ustawienie drużyny. Staralem się dać szansę gry wszystkim dziewczynom, w większym lub mniejszym wymiarze czasowym. Gdybym miał ocenić całość wdrożonego planu, to ta ocena byłaby pozytywna.

### Statystyki zawodniczek w sezonie 2015/16 ORLEN Ligi

Nr	Imię i nazwisko	Rok ur.	Pozycja	Sety	Punkty	Asy	% przyjęcia perf.	Atak punktowy	% skuteczności ataku	Blok punktowy
2.	Helena Horka	1981	przyjęcie	83	285	11	22%	246	37%	28
3.	Mariola Wojtowicz	1980	libero	96	0	0	27%	0	-	0
4.	Beata Motyka	1996	libero	5	0	0	0%	0	-	0
6.	Małgorzata Lis	1981	środek	82	187	8	-	117	46%	62
8.	Aleksandra Pasznic	1990	rozegranie	44	10	2	-	8	36%	0
9.	Natalia Bamber-Laskowska	1982	atak	77	197	9	-	161	34%	27
12.	Aleksandra Trojan	1991	środek	52	112	10	-	62	37%	40
13.	Natalia Strózik	1995	przyjęcie	42	26	7	22%	16	28%	3
14.	Nikola Radosova	1992	przyjęcie	87	215	19	27%	169	31%	27
15.	Kornelia Moskwa	1996	środek	69	136	10	-	71	43%	55
16.	Emilia Mucha	1993	przyjęcie	78	175	12	29%	128	33%	35
18.	Yael Castiglione	1985	rozegranie	91	85	16	-	47	32%	22
19.	Koleta Łyszkiewicz	1993	przyjęcie	42	58	3	22%	44	33%	11

TRENER: Emanuele Sbano; od grudnia 2015 Mariusz Wiktorowicz.

W przypadku procentu przyjęcia perfekcyjnego pod uwagę bierzemy tylko zawodniczki z pozycji przyjmujących i libero.

### GWIAZDA Helena Horka

To jedna z najbardziej doświadczonych zawodniczek występujących w polskiej lidze i jedna z najdłużej grających w naszym kraju zagranicznych siatkarek. W Bielsku-Białej grała z jednoroczną przerwą siódmym sezonem.

Na początku minionych rozgrywek Helena Horka występowała jako przyjmująca, lecz po zmianie trenera wróciła na pozycję atakującej. Dzięki temu, że nie musiała przyjmować, mogła skupić się wyłącznie na ataku, co wyszło na dobre zarówno jej, jak i całemu zespołowi. W Polsce czuje się jak w domu, a Bielsko-Białą darzy ogromnym sentymentem. Zawsze wiele dawała tej drużynie. Podobnie było i w sezonie 2015/16. Gdyby nie kłopoty finansowe klubu, pewnie zostałaby w BKS na kolejny rok. Na razie zmienia drużynę na Tauron MKS, ale niewykluczone, że jeszcze kiedyś wróci do Bielska-Białej.



### 0 TIE-BREAKÓW

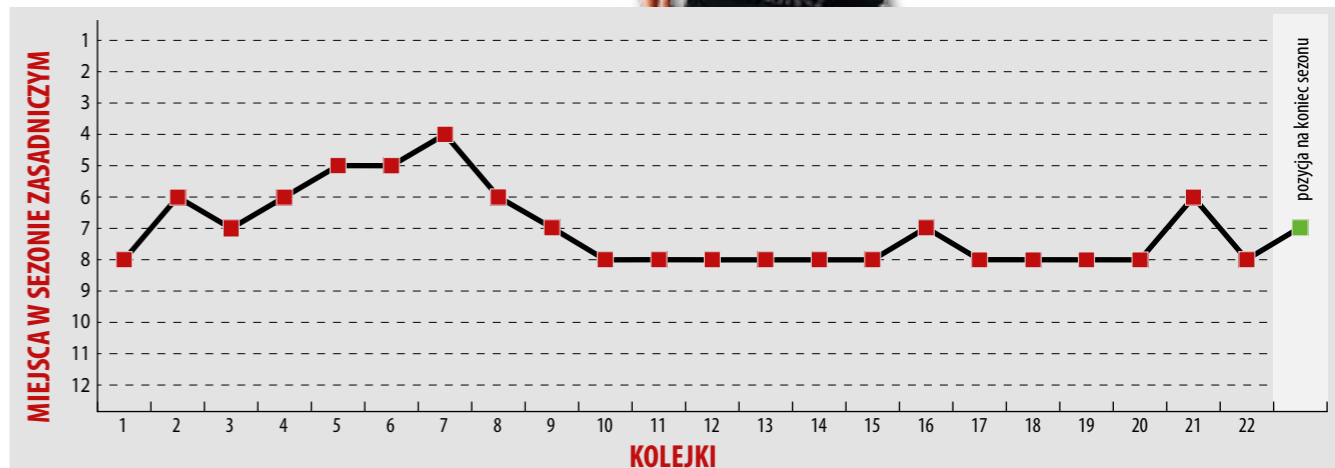
wygrał w tym sezonie BKS. Trzy razy w sezonie zasadniczym grał pięć setów i za każdym razem rywal okazał się lepszy.

### 2 ZWYCIĘSTWA

nad mistrzem (Chemik) i wicemistrzem Polski (PGE Atom Trefl) odniosły bielszczanki. Pokonały najlepsze drużyny sezonu po 3:0, ale też przegrały z nimi po 0:3.

### 5 LAT

minęło od zdobycia przez BKS ostatniego medalu mistrzostw Polski. W 2011 roku bielszczanki wywalczyły brąz.





## PTPS PIŁA

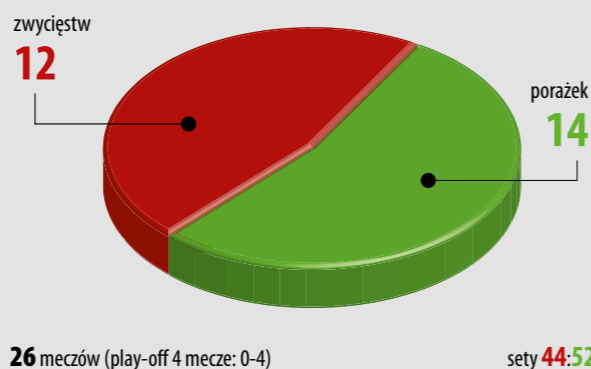
Chociaż siatkarki PTPS Piła wywalczyły w ORLEN Lidze najlepsze miejsce od trzech lat, nie do końca były zadowolone. Po rundzie zasadniczej zajmowały siódmą pozycję i liczyły na jej poprawę w play-off, tymczasem o jedną lokatę spadły.

Przed sezonem piłska ekipa przeszła dużą przemianę personalną. Na ławce trenerskiej zasiadł od lat związany z polskim środowiskiem siatkarskim Nicola Vettori, a w składzie drużyny pozostały tylko: Joanna Sobczak, Klaudia Konieczna i Anna Stencel. Obok doświadczonych zawodniczek, Małgorzaty Skorupy, siostr Agaty Babicz i Doroty Wilk, a także powracającej do rodzinnego miasta Anity Kwiatkowskiej, pojawiły się młode siatkarki, jak Oliwia Urban, Adrianna Kukulska lub Katarzyna Lewandowska.

Pilanki rozpoczęły sezon od porażek – z będącym w ich zasięgu Polskim Cukrem Muszynianką Eneą, a także wyżej notowanymi Impel Wrocław i Tauronem MKS Dąbrowa Górnicza. Jednak w miarę rozgrywania kolejnych spotkań wyraźnie się rozkręcały i po serii sześciu zwycięstw awansowały z dziewiątego miejsca na szóste. PTPS był groźny przede wszystkim we własnej hali, gdzie pokonał chociażby Łodzianki i wziął rewanż za wcześniejszą porażkę na zespole z Muszyny. Receptą na dobre wyniki zespołu z województwa wielkopolskiego było wygrywanie i niegubienie punktów z drużynami, które znajdowały się w drugiej części tabeli ORLEN Ligi. Jedyną wpadką piłskiego zespołu była niechlubna porażka 0:3 z Pałacem Bydgoszcz. Natomiast rundę zasadniczą PTPS zakończyło dość spektakularnym zwycięstwem 3:1 nad PGE Atomem Treflem Sopot. Niewiele brakowało do zajęcia szóstej pozycji, ale walkę o tę lokatę pilanki minimalnie przegrały z Muszyną.

W fazie play-off pilanki nie błysnęły formą i zakończyły ją w najgorszy możliwy sposób. Zawodniczki były już wyraźnie zmęczone, a ranga spotkań, w których nie były się o najwyższe cele, nie dodawała im motywacji. Wielkopolanki w starciu o miejsca 5-8. najpierw dwukrotnie (0:3, 1:3) przegrały z Polskim Cukrem, a następnie uległy w takim samym stosunku BKS ALUPROFowi PROFi CREDIT Bielsko-Biała.

### BILANS MECZÓW



### Radostaw Ciemięga

PREZES PTPS PIŁA



Po nieudanym sezonie 2014/15 postanowiliśmy dokonać wielu zmian. Było jasne, że w klubie musi do nich dojść, by sytuacja mogła się poprawić. Przede wszystkim chcieliśmy, aby drużynę prowadził doświadczony szkoleniowiec. Postawiliśmy zatem na Nicolę Vettorię. Zdecydowaliśmy się też zatrudnić wiele nowych zawodniczek.

Dziesiąta lokata, jaką zajęliśmy przed rokiem, nikogo w Piłie nie zadowoliła. Teraz celem była poprawa tego wyniku i udało się. Z miejsca osiągniętego w sezonie 2015/16 jesteśmy dość zadowoleni, choć moim zdaniem była szansa na zajęcie wyższej lokaty. Końcówkę rozgrywek mieliśmy zwyczajnie słabą, a w fazie play-off wygramy zaledwie dwa sety. To rzuca cień na cały sezon. Ważne jest to, że jednak nastąpił postęp jeśli chodzi o pozycję na koniec rywalizacji.

### Statystyki zawodniczek w sezonie 2015/16 ORLEN Ligi

Nr	Imię i nazwisko	Rok ur.	Pozycja	Sety	Punkty	Asy	% przyjęcia perf.	Atak punktowy	% skuteczności ataku	Blok punktowy
3.	Małgorzata Skorupa	1984	środek	75	169	11	–	99	44%	59
4.	Anita Kwiatkowska	1985	atak	92	342	19	–	292	32%	31
5.	Klaudia Konieczna	1995	rozegranie	9	1	0	–	1	50%	0
6.	Adrianna Kukulska	1998	przyjęcie	11	8	1	9%	5	13%	2
8.	Anna Stencel	1995	środek	21	42	2	–	27	41%	13
9.	Joanna Sobczak	1990	atak	93	265	13	–	224	34%	28
10.	Katarzyna Lewandowska	1995	przyjęcie	20	1	1	–	0	–	0
11.	Agata Babicz	1986	przyjęcie	96	281	10	21%	245	33%	26
13.	Wolha Paulukouska	1988	libero	97	0	0	26%	0	–	0
15.	Alicja Markiewicz	1991	libero	18	0	0	21%	0	–	0
16.	Dorota Wilk	1988	rozegranie	96	96	17	–	28	29%	51
17.	Oliwia Urban	1996	przyjęcie	32	21	1	13%	20	20%	0
18.	Kiesha Leggs	1990	środek	91	213	15	–	126	38%	72

TRENER: Nicola Vettori.

W przypadku procentu przyjęcia perfekcyjnego pod uwagę bierzemy tylko zawodniczki z pozycji przyjmujących i libero.

### GWIAZDA Anita Kwiatkowska

Wychowanka PTPS Piła wróciła do macierzystego zespołu po siedmiu latach. Poprzedni sezon spędziła w Impelu Wrocław. W klubie liczone przede wszystkim na jej skuteczność i Kwiatkowska nie zawiodła oczekiwań działaczy i kibiców. W najważniejszych momentach gry brała na siebie ciężar zdobywania punktów. Dzięki temu uplasowała się na szóstym miejscu w klasyfikacji najlepszych atakujących w sezonie 2015/16 ORLEN Ligi. Cztery razy była wybierana na najlepszą zawodniczkę meczu, najwięcej ze wszystkich pilanek.

Kwiatkowska dobrze rozumiała się z koleżankami na boisku. Dostawała dużo piłek do rozgrywania i uzyskiwała wysoki procent skuteczności ataków. Z pewnością była wybijającą się postacią w wielkopolskiej drużynie. Jej powrót do klubu w którym się wychowała, był ze wszech miar udany.



#### 1 SET

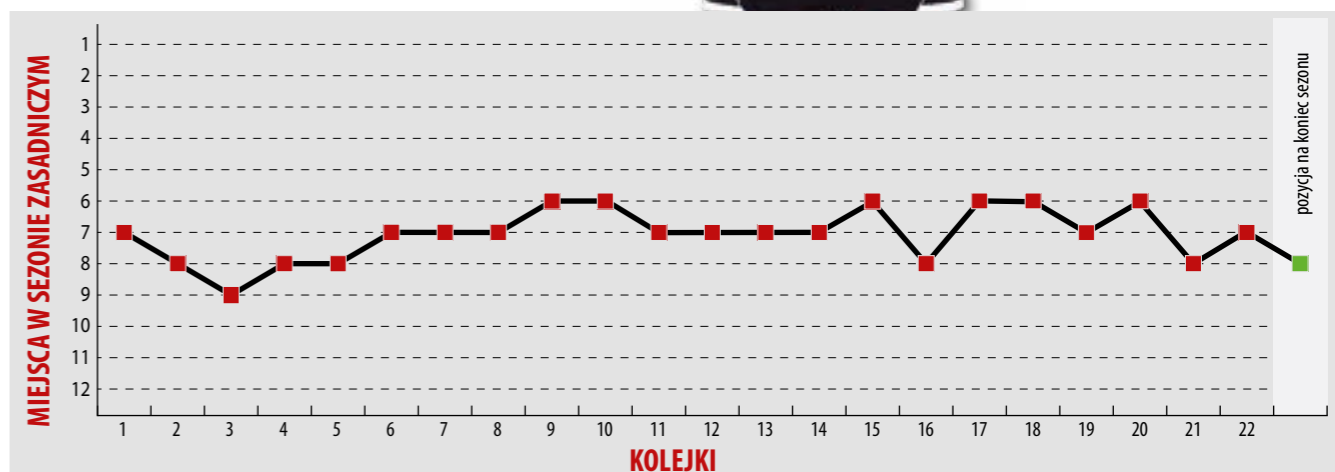
zadecydował o tym, że Muszyna wyprzedziła Piłę w rundzie zasadniczej, przez co PTPS ruszało do walki w play-off z siódmą lokatą.

#### 6 RAZY

w rundzie zasadniczej pilanki przegrały spotkanie do zera, do tego dwa razy uległy rywalkom 0:3 w play-off.

#### 8. MIEJSCE

PTPS zajęło po raz pierwszy w ekstraklasie siatkarek, odkąd w 1997 roku do niej awansował.





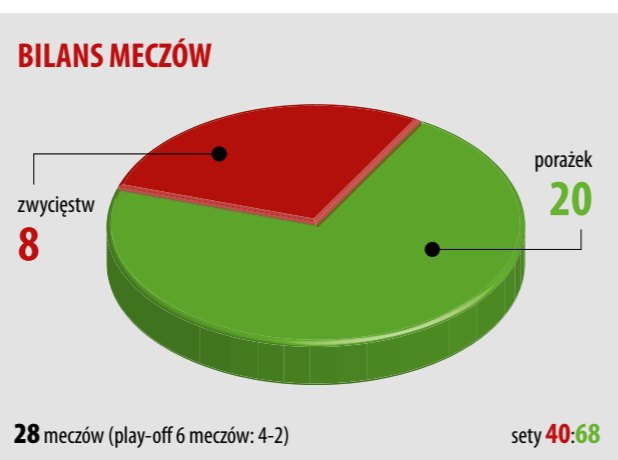
## KS PAŁAC BYDGOSZCZ

Siatkarki PAŁACU Bydgoszcz odbiły się od dna, czyli poprawiły ostatnie miejsce z sezonu 2014/15 i wywalczyły dziewiątą lokatę. Zespół prowadzony przez Adama Grabowskiego zaprezentował się bardzo dobrze w końcówce sezonu, w rundzie zasadniczej jednak nie zdołał odnieść pięciu wymaganych w lidze zawodowej zwycięstw.

Młody zespół, który walczył w poprzednim sezonie, uzupełniono bardziej doświadczonymi zawodniczkami. Do bydgoskiej ekipy powróciły Ewelina Krzywicka oraz Joanna Kuligowska i to na nich opierała się gra. Celem był postęp w porównaniu z poprzednim sezonem i do tego potrzebne było wsparcie ogranych siatkarek. Problemem okazały się jednak kontuzje. Od początku rywalizacji nie grała Zuzanna Czyżnielewska, która wróciła, ale tylko na chwilę, po kontuzji kolana i tak naprawdę drużyna musiała radzić sobie cały sezon bez niej. Ogromne znaczenie miał uraz Natalii Krawulskiej. Zawodniczka znakomicie rozpoczęła sezon, była niezaprzeczalną liderką, ale mniej więcej od połowy rozgrywek już nie występowała.

W pierwszych meczach PAŁAC potrafił urwać po sieci mocniejszym rywalkom z Sopotu i Muszyny, ale dopiero w szóstej kolejce w meczu z KSO Bydgoszczankom udało się triumfować i zdobyć punkty – po tie-breaku. Kolejne zwycięstwo Pałac odniósł w dziesiątą kolejkę w meczu z Developresem, tym razem za trzy punkty, a następnie pokonał 3:2 Legionovię. To dało awans na 9. miejsce. Potem jednak przyszła seria porażek. Bydgoszczanki sprawiały problemy rywalkom, ale nie na tyle, by im zagrozić w odniesieniu zwycięstwa. Dopiero w 19. kolejce wygrały czwarty mecz – 3:0 z PTPS Piła. Piątego zwycięstwa już nie udało się osiągnąć, choć w ostatnich dwóch kolejkach Pałac grał tie-breaki z Rzeszowem i Legionowem.

W play-off PAŁAC spisał się bardzo dobrze. Zespół rozpoczął ten etap ORLEN Ligi wprawdzie porażką z Developresem, ale ostatecznie rywalizację z nim wygrał w trzech meczach i przystąpił następnie do walki o 9. lokatę. W niej ekipa trenera Grabowskiego również musiała zagrać trzy spotkania, lecz po tie-breaku w Legionowie cieszyła się z dziewiątego miejsca.



### Waldemar Sagan

PREZES KS PAŁAC BYDGOSZCZ



Naszym zadaniem postawionym przed sezonem było potwierdzenie swojej gry, że jesteśmy pełnoprawnym uczestnikiem ORLEN Ligi i prezentujemy odpowiedni poziom sportowy, by w niej nadal być. Co do innych warunków i wymogów zawodowej ligi nigdy nie było w stosunku do nas żadnych zastrzeżeń i nadal nie ma. Jesteśmy klubem organizacyjnie bardzo dobrze przygotowanym, zawsze budujemy skład ekipy na miarę możliwości finansowych. Cele sportowe były natomiast dwa – wygranie pięciu spotkań w fazie zasadniczej i zajęcie miejsca takiego, które nie będzie kwestionowało zasadności naszej gry w ORLEN Lidze. Nie udało się wygrać tych pięciu meczów, stąd lekki niedosyt, ale rywalizacja w play-off pokazała, że zespół potrafi zagrać na dobrym poziomie. Dzięki temu zajęliśmy najwyższe miejsce w grupie drużyn 9–12., co jest wartościowym wynikiem.

### Statystyki zawodniczek w sezonie 2015/16 ORLEN Ligi

Nr	Imię i nazwisko	Rok ur.	Pozycja	Sety	Punkty	Asy	% przyjęcia perf.	Atak punktowy	% skuteczności ataku	Blok punktowy
1.	Dominika Minicz	1980	atak	40	49	2	–	44	28%	3
4.	Marta Ziółkowska	1995	środek	49	79	5	–	53	40%	21
5.	Natalia Misiuna	1984	środek	108	314	20	–	229	46%	65
6.	Natalia Krawulska	1988	przyjęcie	43	154	3	22%	141	32%	10
7.	Karolina Portalska	1999	libero	14	0	0	23%	0	–	0
8.	Ewelina Krzywicka	1992	przyjęcie	104	317	19	19%	264	32%	34
9.	Pola Nowakowska	1996	libero	105	0	0	24%	0	–	0
10.	Joanna Kuligowska	1979	przyjęcie	108	284	18	24%	232	28%	34
11.	Zuzanna Czyżnielewska	1992	atak	4	5	0	–	5	31%	0
12.	Małgorzata Śmieszek	1996	środek	90	187	24	–	113	39%	50
13.	Paulina Bałdyga	1996	rozegranie	71	20	3	–	9	21%	8
14.	Marlena Pleśnierowicz	1992	rozegranie	97	69	27	–	18	35%	24
15.	Weronika Fojucik	1996	przyjęcie	77	70	10	22%	52	24%	8
19.	Jagoda Maternia	1997	przyjęcie	40	81	7	21%	70	36%	4

TRENER: Adam Grabowski.

Do rozgrywek była zgłoszona także, lecz nie zagrała żadnego seta, Karolina Świdarska.

W przypadku procentu przyjęcia perfekcyjnego pod uwagę bierzemy tylko zawodniczki z pozycji przyjmujących i libero.

### GWIAZDA Joanna Kuligowska

Jedna z najbardziej doświadczonych siatkarek w ORLEN Lidze oraz ikona klubu z Bydgoszczy. Tutaj w 1997 roku rozpoczęła karierę w ekstraklasie i zdobyła medale mistrzostw Polski – dwa srebrne i brązowy. Do 2011 roku grała w tym zespole. Potem przeniosła się do Piły, a następnie do Ostrowca Świętokrzyskiego. Przed minionym sezonem wróciła do Bydgoszczy. Była potrzebna w drużynie pełnej młodości. Spisała się bardzo dobrze. Zdobyła 284 punkty, ale nie mniej cenne od tego dorobku było doświadczenie, które przekazywała młodszym koleżankom. Jej ekstraklasowe ogranie procentowało zwłaszcza w meczach play-off, gdy gra toczyła się o wyższą stawkę. Powrót Kuligowskiej do klubu z Bydgoszczy był niezwykle trafną decyzją działaczy KS PAŁAC.



**10** MECZÓW

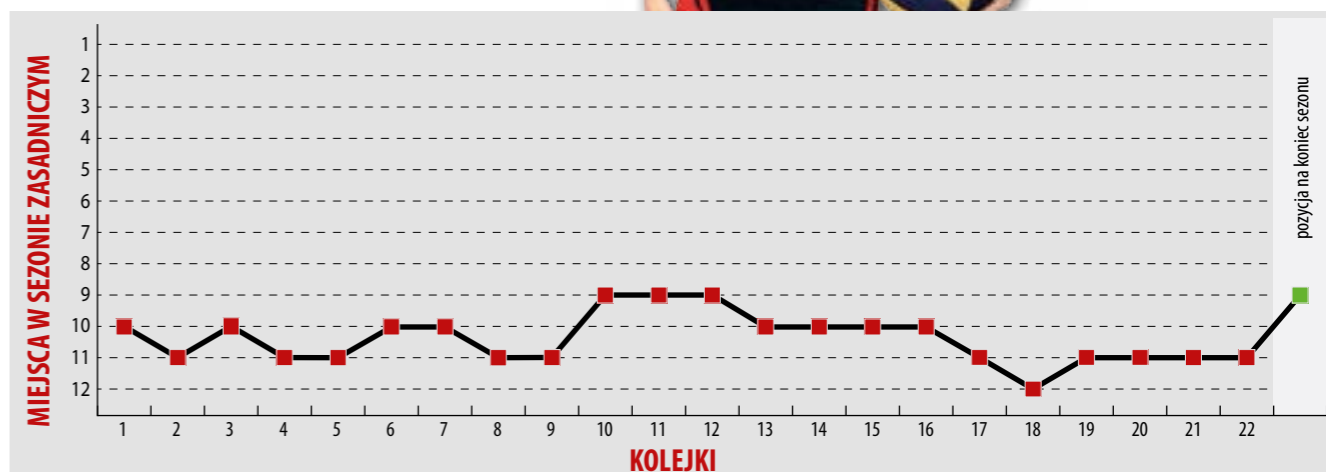
bydgoszczanki przegrały 1:3 w sezonie zasadniczym, najwięcej w takim rozmiarze ze wszystkich drużyn.

**2** RAZY

więcej zwycięstw 3:0 odniósł KS PAŁAC w fazie play-off niż w rundzie zasadniczej, w której tylko raz wygrał bez straty seta.

**12.** MIEJSCE

czyli ostatnie, w tabeli ORLEN Ligi siatkarki z Bydgoszczy zajmowały tylko raz – po 18. kolejce.







**Legionovia** LEGIONOVIA LEGIONOWO

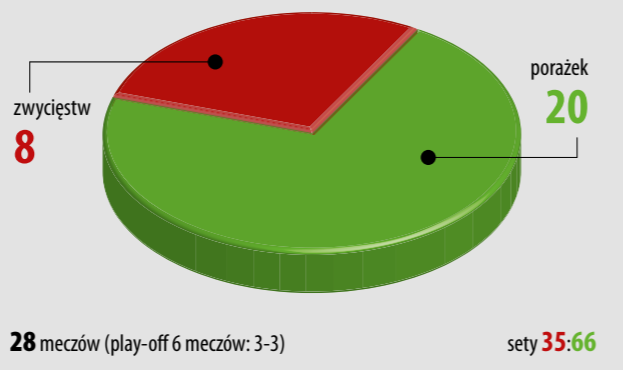
Dziesiąte miejsce jest najgorszym w historii występów siatkarki Legionovii Legionowo w ORLEN Lidze. W klubie oczekiwano lepszego wyniku, zwłaszcza po szóstej lokacie w sezonie 2014/15. Dla wielu zawodniczek tego klubu był to jednak pierwszy sezon regularnych występów w najwyższej klasie rozgrywkowej, a kilka z nich debiutowało. Wycofanie się sponsorów w trakcie rywalizacji też miało swoje znaczenie.

Przed sezonem z zespołem pożegnali się bardziej doświadczone zawodniczki, Włoszka Marta Bechis i Kanadyjka Jaimie Thi-beault. Pozyskano za to wyróżniającą się grą głównie w Młodej Lidze lub będącą wsparciem z ławki rezerwowych dla swoich koleżanek w ORLEN Lidze: Emilię Kajzer, Klaudię Grzelak i Joannę Pacak. Skład ekipy uzupełniły jeszcze: 17-letnia Adrianna Adamek i atakująca z I-ligowej Nike Węgrów Małgorzata Zaciek. Trudno było przewidzieć, jak ta młodość sprawdzi się w konfrontacji z rzeczywistością ekstraklasową. Przed trenerem Ettore Guidettim stało więc trudne zadanie.

Już pierwszy mecz sezonu, przegrany łatwo 0:3 z Budowlanymi Łódź, pokazał, że legionowianki będą potrzebowały dużo czasu, by nabrać pewności siebie. Niczego nie zmieniło zwycięstwo do zera nad KSZO w trzeciej kolejce. Rzeczywistość okazała się dla legionowskiej młodzieży brutalna. Nadeszła seria dziewięciu porażek, w tym aż pięciu z rzędu 0:3. Jakby tego było mało, jak grom z jasnego nieba spadła na klub wiadomość o ogłoszeniu upadłości przez SK bank, sponsora tytularnego zespołu.

Ettore Guidettiego na stanowisku pierwszego trenera zastąpił jego asystent Robert Strzałkowski. Z klubem pożegnali się Małgorzata Zaciek i Katarzyna Wysocka. Nie wpłynęło to korzystnie na kolejne występy Legionovii, która nie sprostała PTPS Piła i KSZO OSTROWIEC. Ostatnie dwa mecze sezonu okazały się dla legionowianek batalią o wypełnienie ligowego minimum, czyli odniesienie pięciu zwycięstw w rundzie zasadniczej. Udało się. Najpierw była wygrana 3:2 z Tauronem MKS, a później 3:2 z KS PAŁAC. Dziewiąte miejsce w tabeli oznaczało walkę w play-off najpierw z KSZO – wygraną 2-1, a potem z KS PAŁAC – przegraną 1-2. W ten sposób Legionovia zajęła 10. lokatę.

**BILANS MECZÓW**



**Marek Bąk**

WICEPREZES LEGIONOVII LEGIONOWO



W poprzednim sezonie było szóste miejsce, więc teraz być może ludzie oczekiwali piątego. Tymczasem w dwa miesiące straciliśmy trzech najważniejszych sponsorów. Po tym, jak wycofał się SK bank dziewczyny miały zamrożone zgromadzone tam pieniądze i dopiero później dostały je z funduszu gwarancyjnego. I jak tu miały skupić się na siatkówce? Innym z powodów słabszej dyspozycji było złe przygotowanie fizyczne do sezonu. Niestety, włoska myśl szkoleniowa zawiodła w tym zakresie, nie sprawdziła się w naszym klubie. Dlatego na stanowisku trenera nastąpiła zmiana. Bardzo chciałem, by dziewczyny zdobyły dziewiąte miejsce. Nie udało się, dlatego po ostatnim meczu byłem złamany. Ale jestem optymistą, bo mamy u siebie fantastyczną młodzież. Juniorki i kadetki zdobyły mistrzostwo kraju, a drużyna młodzieżek sięgnęła po brąz.

**Statystyki zawodniczek w sezonie 2015/16 ORLEN Ligi**

Nr	Imię i nazwisko	Rok ur.	Pozycja	Sety	Punkty	Asy	% przyjęcia perf.	Atak punktowy	% skuteczności ataku	Blok punktowy
1.	Malwina Smarzek	1996	atak	97	389	32	–	314	35%	43
2.	Daria Paszek	1991	przyjęcie	100	241	31	21%	186	32%	24
3.	Karolina Szymańska	1994	środek	18	19	2	–	13	43%	4
4.	Emilia Szubert	1992	rozegranie	25	7	4	–	3	19%	0
6.	Aleksandra Wójcik	1994	przyjęcie	79	174	16	18%	142	33%	16
7.	Natalia Gajewska	1994	rozegranie	98	49	17	–	22	34%	10
8.	Joanna Pacak	1996	środek	32	20	4	–	9	24%	7
9.	Inga Chojnacka	1994	środek	99	184	18	–	114	41%	52
10.	Katarzyna Połęcz	1989	środek	89	189	16	–	109	44%	64
11.	Katarzyna Wysocka	1987	libero	46	0	0	21%	0	–	0
12.	Monika Bociek	1996	przyjęcie	56	74	2	16%	61	33%	11
13.	Adrianna Adamek	1998	libero	70	0	0	18%	0	–	0
14.	Klaudia Grzelak	1996	przyjęcie	73	91	13	17%	68	29%	10
15.	Klaudia Alagierska	1996	środek	2	3	3	–	0	0%	0
16.	Małgorzata Zaciek	1990	atak	10	1	0	–	1	11%	0
18.	Alicja Grabka	1998	rozegranie	26	6	0	–	6	43%	0
19.	Aleksandra Rasińska	1998	przyjęcie	19	6	1	10%	3	16%	2

TRENER: Ettore Guidetti; od grudnia 2015 Robert Strzałkowski.

Do rozgrywek były zgłoszone także, lecz nie rozegrały żadnego seta: Justyna Antosiewicz, Katarzyna Jędrzejewska, Krystyna Pietraszkiewicz i Barbara Zakościelna. W przypadku procentu przyjęcia perfekcyjnego pod uwagę bierzemy tylko zawodniczki z pozycji przyjmujących i libero.

**GWIAZDA Malwina Smarzek**

Ta siatkarka, mimo młodego wieku, bo w czerwcu 2016 roku skończyła 20 lat, wykazuje się dużą dojrzałością na boisku. Już w poprzednim sezonie była wybijającą się postacią klubu z Legionowa. Wówczas zdobyła srebrny medal Młodej Ligi i mistrzostwo Polski junierek. Teraz miała być liderką zespołu Legionovii w ORLEN Lidze. Zgodnie z oczekiwaniami trenerów, wywiązywała się ze swojej roli bardzo dobrze. Czasami w zdobywaniu punktów była jednak nieco osamotniona. W ofensywie nie miała dostatecznego wsparcia koleżanek z drużyny, dlatego trudno jej się grało. Mimo to i tak była niezwykle skuteczną zawodniczką. Zdobyła aż 314 pkt, co dało jej trzecie miejsce w całym sezonie ORLEN Ligi, za takimi gwiazdami, jak Katarzyna Skowrońska-Dolata i Katarzyna Zarosińska.



**8. MIEJSCE**

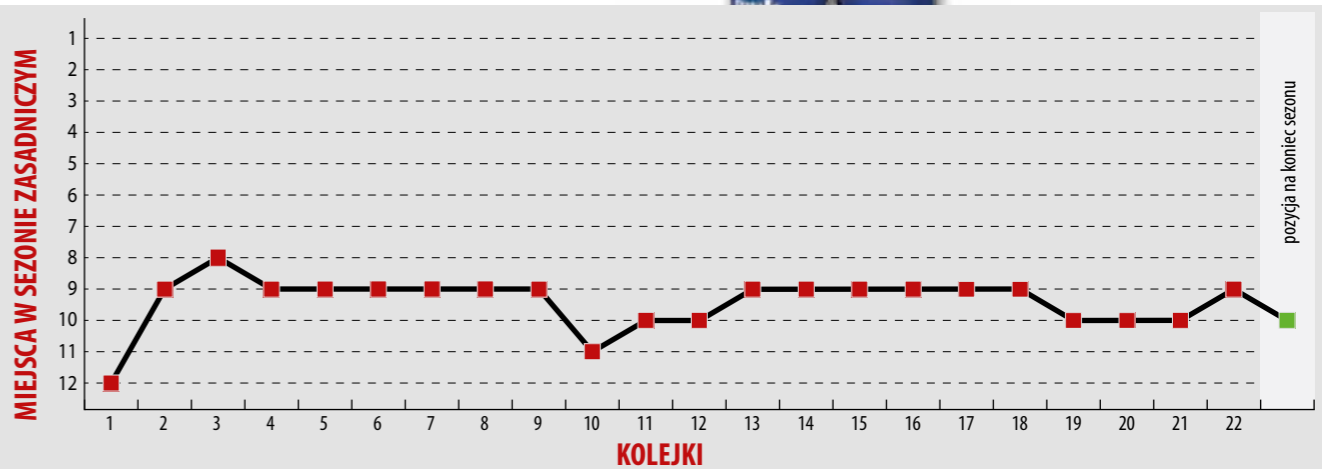
zajmowała Legionovia po trzeciej kolejce, potem już ani razu nie była tak wysoko.

**9 PUNKTÓW**

pozwoili zdobyć legionowianki rywalom z Ostrowca w drugim secie meczu play-off wygranego 3:0.

**11 PORAZEK**

do zera w sezonie zasadniczym poniosła Legionovia, czyli 0:3 przegrała połowę meczów.





## DEVELOPRES SKYRES RZESZÓW

To był drugi sezon Developresu SkyRes Rzeszów w ORLEN Lidze. Podobnie jak rok wcześniej, ekipa z Podkarpacia zajęła przedostatnie, jedenaste miejsce. W klubie spodziewano się poprawy wyniku, więc trudno mówić o satysfakcji.

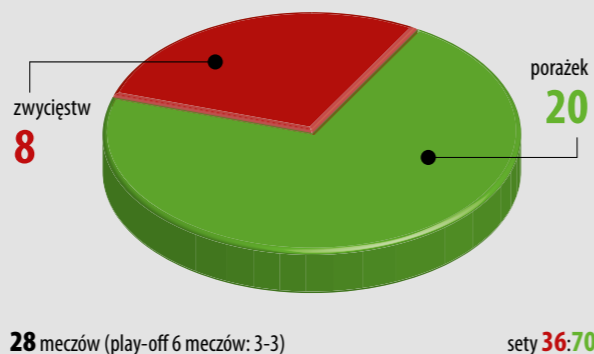
Przed sezonem w ekipie pojawiły się: Joanna Kapturska, Ana Otasević, Nikolina Jelić, Wesela Bonczewa, Kiesha Leggs, Agata Skiba, Ewelina Janicka i Aleksandra Wańczyk. W trakcie sezonu dołączyły również z rozwiązanej Zawiszy Sulechów Ewa Cabajewska i Justyna Raczyńska, natomiast z Nikolina Jelić i Adrianna Budzoń rozwiązano kontrakty. Z Developresem pożegnały się też: Paula Szeremeta, Magdalena Olszówka, Karolina Filipowicz, Emilia Mucha oraz Aleksandra Kazala.

Trener Mariusz Wiktorowicz był zadowolony z postawy swoich podopiecznych w przedsezonowych sparingach i nic nie wskazywało na to, że rzeszowianki na samym starcie poniosą cztery porażki. Przełamanie Developresu nastąpiło dopiero w piątej kolejce, w meczu wyjazdowym z Legionią. Ekipa z Podkarpacia wygrała 3:2. Do końca 2015 roku siatkarki wygrały jeszcze tylko z KSZO OSTROWIEC i miały na koncie zaledwie cztery punkty. W efekcie z funkcji pierwszego szkoleniowca został odwołany Mariusz Wiktorowicz, a jego miejsce zajął Jacek Skrok.

W postawie siatek Developresu było widać lepszą grę, lecz sił wystarczyło co najwyżej na wygranie seta z wyżej notowanymi rywalkami. Punkt zdobyty w meczu wyjazdowym z łodziankami i wygrane z bielszczankami oraz ekipami KSZO i KS PAŁAC Bydgoszcz wlały nieco nadziei w serca siatek z Podkarpacia przed meczami w play-off do którego przystępowały z 10. pozycji.

W rywalizacji o lokaty 9–12. Developres SkyRes wygrał 3:1 w pierwszym meczu z KS PAŁAC Bydgoszcz i w dobrych nastrojach przystępował do rewanżu. Jednak rzeszowianki przegrały dwa kolejne spotkania i w starciu o jedenastą lokatę zmierzyły się z KSZO OSTROWIEC. Pierwsze spotkanie przegrały 2:3, lecz następne rozstrzygnęły na swoją korzyść (3:0 i 3:2), dzięki czemu uniknęły ostatniego miejsca.

### BILANS MECZÓW



### Jacek Skrok

TRENER DEVELOPRESU SKYRES RZESZÓW



Przejąłem zespół w trudnym momencie sezonu, gdy był na przedostatniej pozycji. Mam nadzieję, że udało mi się trochę poprawić grę. Wygraliśmy trzy mecze w sezonie zasadniczym i pokonałiśmy KSZO w batalii o jedenastą lokatę. Jak na podsumowanie sezonu, to ostatni mecz był fajnym, pięciosetowym widowiskiem. Kibice mieli dużo radości i emocji. Przede wszystkim zadowolony jestem z tego, że dziewczyny okazały serce i do końca walczyły o jak najlepszą pozycję. Cieszymy się, że zrealizowaliśmy plan minimum. Jednocześnie mam świadomość, że oczekiwania były dużo większe. Były plany, aby zespół uplasował się na miejscu w przedziale 6–8. Jak pokazało życie, nie było to możliwe do zrealizowania. Złożyło się na to wiele czynników. Wiele z nich wyeliminujemy przed kolejnym sezonem i powalczymy o znacznie wyższe miejsce.

### Statystyki zawodniczek w sezonie 2015/16 ORLEN Ligi

Nr	Imię i nazwisko	Rok ur.	Pozycja	Sety	Punkty	Asy	% przyjęcia perf.	Atak punktowy	% skuteczności ataku	Blok punktowy
1.	Ewa Cabajewska	1978	rozegranie	75	69	16	–	30	34%	23
1.	Nikolina Jelić	1991	przyjęcie	6	0	0	20%	0	0%	0
2.	Ana Otasević	1987	środek	81	172	4	–	102	41%	66
3.	Dominika Nowakowska	1992	środek	23	33	4	–	19	33%	10
4.	Joanna Kapturska	1986	atak	74	218	12	–	185	38%	21
5.	Magdalena Hawryła	1989	środek	94	222	18	–	144	43%	60
6.	Katarzyna Warzocha	1989	środek	70	93	11	–	61	51%	21
7.	Ewa Śliwińska	1993	przyjęcie	69	131	12	16%	106	34%	13
8.	Justyna Raczyńska	1987	przyjęcie	43	62	3	26%	55	30%	4
8.	Adrianna Budzoń	1991	rozegranie	14	2	1	–	1	100%	0
10.	Ewelina Janicka	1994	środek	2	1	1	–	0	–	0
11.	Paulina Głaz	1994	przyjęcie	39	47	2	15%	39	29%	6
12.	Magda Jagodzińska	1989	atak	77	216	13	–	168	34%	35
13.	Paulina Filipowicz	1994	libero	22	0	0	23%	0	–	0
14.	Aleksandra Wańczyk	1996	atak	22	6	1	–	4	27%	1
16.	Wesela Bonczewa	1990	rozegranie	57	26	6	–	16	32%	4
17.	Agata Skiba	1991	przyjęcie	106	316	13	19%	277	35%	26
18.	Lucyna Borek	1987	libero	100	0	0	23%	0	0%	0

TRENER: Mariusz Wiktorowicz od grudnia 2015 r. Jacek Skrok.

Do rozgrywek była zgłoszona także, lecz nie rozegrała żadnego seta, Paula Szeremeta.

W przypadku procentu przyjęcia perfekcyjnego pod uwagę bierzemy tylko zawodniczki z pozycji przyjmujących i libero.

### GWIAZDA Lucyna Borek

To jedna z najbardziej doświadczonych zawodniczek rzeszowskiej drużyny. Libero Developresu jest wychowanką Karpat Krosno, a w Rzeszowie gra od 2014 r. W trakcie tego sezonu miała wiele pracy, bo jej koleżanki w przyjęciu nie błyszczały formą. Borek dwa razy została wyróżniona statuetką dla najlepszej zawodniczki meczu. Dostała ją, m.in. za ostatnie spotkanie, z KSZO OSTROWIEC, decydujące o 11. miejscu w ORLEN Lidze. Siatkarka bardzo przyczyniła się do tego, że Developres nie zajął ostatniej pozycji. Działacze mogą być zadowoleni z jej postawy nie tylko w tym meczu, ale i w całym sezonie, czego wyrazem jest przedłużenie kontraktu na kolejne rozgrywki. Lucyna Borek to solidna firma. Podkreśla też, że dobrze czuje się w Rzeszowie.



**4** MECZE

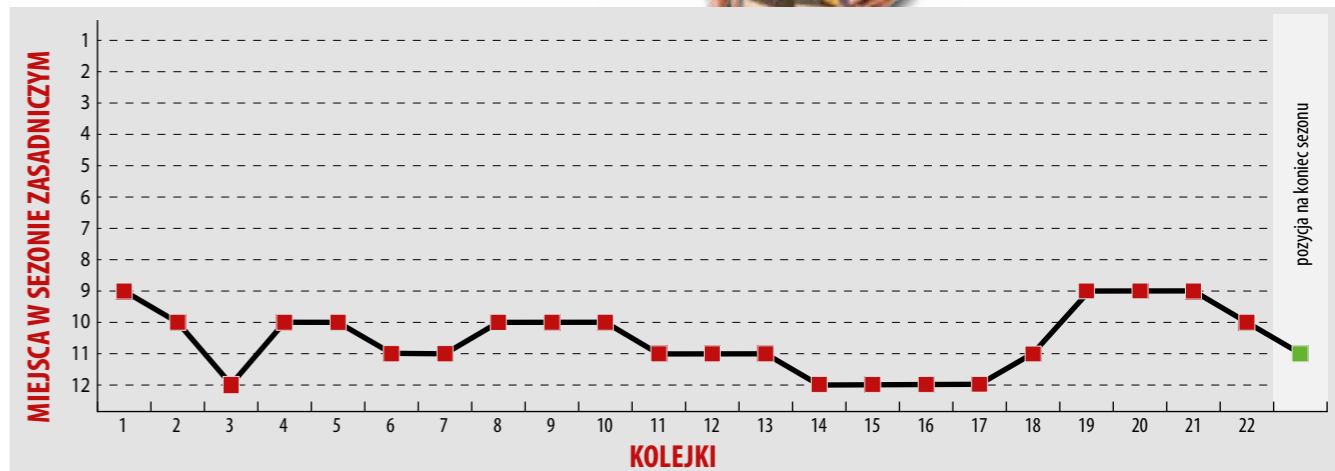
spośród sześciu zakończonych tie-breakiem, wygrały rzeszowianki.

**1** RAZ

Developres SkyRes pokonał rywalki do zera w rundzie zasadniczej – BKS ALUPROF PROFICI CREDIT Bielsko-Biała w 18. kolejce.

**3** ZAWODNICZKI

pozostały w rzeszowskim klubie po zakończeniu sezonu 2015/16 na następne rozgrywki.





## KSZO OSTROWIEC

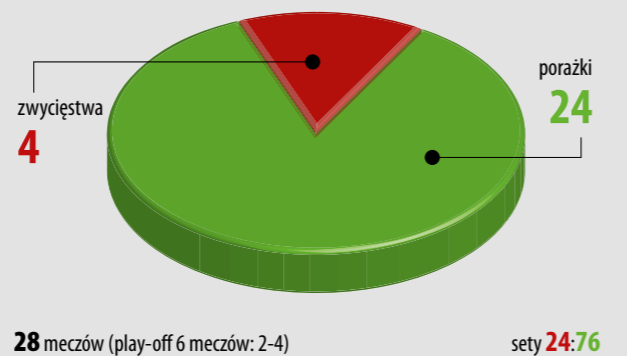
Drugi sezon KSZO OSTROWIEC w ORLEN Lidze nie był udany. Tylko dwa zwycięstwa odniesione w sezonie zasadniczym i dwa kolejne w play-off dały drużynie ostatnie miejsce. Po dziewiątej lokacie w poprzednim sezonie liczone na znacznie więcej.

Przed rozpoczęciem rozgrywek doszło do rewolucji w zespole. Żadna z zawodniczek, które wywalczyły dziewiątą lokatę w sezonie 2014/15, nie została w kadrze na następny sezon. Jedyne trener Dariusz Parkitny pozostał na swoim stanowisku. W drużynie pojawiły się m.in.: Paulina Szpak, Ewelina Polak, Sandra Szczygiół, Roksana Brzóska, Kinga Dybek, Beata Mielczarek, Karolina Bednarek i Angelika Bulbak.

Trudno było oczekiwać od tej ekipy spektakularnych sukcesów, choć kibice po cichu liczyli na to, że młode siatkarki zaskoczą wyżej notowane drużyny. Również szkoleniowiec KSZO był pełen optymizmu przed rozpoczęciem sezonu. Kibice i działacze klubu z Ostrowca szybko jednak musieli zweryfikować marzenia. Zaczęło się źle – od czterech porażek 0:3. Przełamanie przyszło w listopadzie, kiedy zawodniczkom trenera Parkitnego udało się najpierw wyrwać seta Bielsku-Białej i później wywalczyć po jednym punkcie w starciach z ekipami z Bydgoszczy i Rzeszowa. Jednak do końca 2015 roku ostrowczankom nie udało się już zapunktować.

Pierwsze zwycięstwo KSZO odniósł w 14. kolejce – 3:0 nad Legionovią. Następne w 17. rundzie – 3:1 nad KS PAŁAC. To było maksimum, na jakie stać było pomarańczowo-czarne. Do końca fazy zasadniczej nie udało im się już wywalczyć ani jednego punktu. Play-off miał być dobrym momentem na odbicie się od dna. Pierwszy mecz z Legionovią, wygrany 3:1, tchnął nadzieję w serca fanów, ale dwa kolejne należały już do drużyny z Legionowa. W drugiej rundzie na przeszkodzie stanęły siatkarki z Rzeszowa. I znów historia się powtórzyła – u siebie ostrowczanki zagrały kapitalne spotkanie i zwyciężyły 3:2, ale rewanż to dwie porażki, co oznaczało, że pomarańczowo-czarnym nie udało się opuścić ostatniego miejsca w ORLEN Lidze.

### BILANS MECZÓW



### Dariusz Parkitny

TRENER KSZO OSTROWIEC



Nikt nie oczekiwał od nas wielkich wyników ze względu na dość niski budżet. Wybór zawodniczek, jakiego dokonaliśmy, według mnie wcale nie był zły, bo każda z nich bardzo się rozwinęła. Wszystkie siatkarki pokazywały dużą wolę walki i charakter przez cały sezon, walczyliśmy w każdym meczu do końca. Druga sprawa to wynik, jaki osiągnęliśmy. Nie był zadowalający, zabrakło doświadczenia, czasami predyspozycji. Miałem przyjemność być już drugi rok w tym zespole na tym poziomie rozgrywek i z obu jestem zadowolony. Wszyscy cały czas się uczymy. W tym sezonie zebraliśmy już trochę owoców. Może nie było ich zbyt wiele, ale uważam, że praca dziewczyn nie pójdzie na marne. Część z nich zostaje w tym klubie, kilka nowych dochodzi i z tego powstanie zespół, który będzie walczył o wyższą lokatę w kolejnym sezonie.

### Statystyki zawodniczek w sezonie 2015/16 ORLEN Ligi

Nr	Imię i nazwisko	Rok ur.	Pozycja	Sety	Punkty	Asy	% przyjęcia perf.	Atak punktowy	% skuteczności ataku	Blok punktowy
1.	Roksana Brzóska	1993	przyjęcie	86	201	25	15%	167	34%	9
2.	Beata Mielczarek	1991	przyjęcie	63	70	2	28%	65	40%	3
3.	Ewelina Polak	1993	rozegranie	75	41	10	–	28	44%	3
4.	Karolina Bednarek	1988	środek	93	165	11	–	115	42%	39
5.	Dorota Ściurka	1981	przyjęcie	100	293	12	23%	255	34%	26
7.	Paulina Szpak	1991	rozegranie	86	45	12	–	18	42%	15
8.	Kinga Dybek	1994	przyjęcie	65	54	11	21%	42	27%	1
9.	Alicja Wójcik	1994	środek	59	90	4	–	57	45%	29
10.	Anna Korabiec	1995	libero	50	1	0	9%	0	–	1
11.	Angelika Bulbak	1991	libero	96	0	0	26%	0	0%	0
14.	Julia Piotrowska	1996	środek	58	92	15	–	56	40%	21
16.	Sandra Szczygiół	1989	atak	96	345	16	–	305	36%	24
17.	Zuzanna Pieczka	1995	atak	19	11	0	–	10	27%	0


TRENER: Dariusz Parkitny.

W przypadku procentu przyjęcia perfekcyjnego pod uwagę bierzemy tylko zawodniczki z pozycji przyjmujących i libero.

### GWIAZDA Dorota Ściurka

Pochodząca z Krynicy-Zdroju przyjmująca jest jedną z najbardziej doświadczonych zawodniczek na tej pozycji w ORLEN Lidze. Do Ostrowca Świętokrzyskiego trafiła z Budowlanych Łódź, gdzie występowała przez trzy poprzednie sezony. W klubie liczone właśnie na jej doświadczenie.

Dorota Ściurka zagrała solidnie, choć trzeba przyznać, że przyjęcie nie było najmocniejszą stroną zespołu z Ostrowca Świętokrzyskiego. Forma całej drużyny w tym elemencie gry bardzo falowała. To dobrze jednak, że postanowiono oprzeć grę KSZO na Ściurce, ponieważ ta zawodniczka okazała się jedną z najlepszych w drużynie. Zajęła ósme miejsce w rankingu najlepiej przyjmujących w ORLEN Lidze. Nieraz ratowała sytuację na boisku i wprowadzała spokój w grze zespołu. Jej przyścislenie do KSZO był trafionym transferem.



**8 MECZÓW**

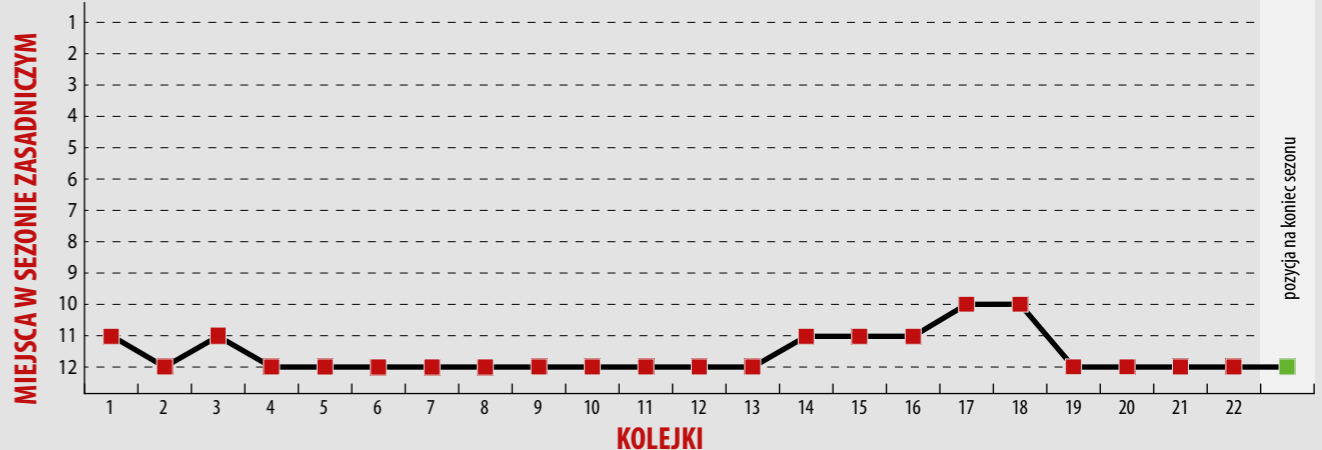
mniej wygrały zawodniczki KSZO w porównaniu do poprzedniego sezonu, gdy zwyciężyły 12 razy.

**13 PORAŻEK**

po 0:3 poniosły siatkarki z Ostrowca w rundzie zasadniczej, najwięcej ze wszystkich drużyn w ORLEN Lidze.

**3 TIE-BREAKI**

przegrał KSZO w sezonie zasadniczym; wszystkie pięciosetówki grane przez ostrowczanki zakończyły się zwycięstwami rywalek.



**B**  
**Anna Banaś** (Radom)  
**Bartłomiej Baniak**  
 (Strzelce Opolskie)  
**Marcin Bzodek**  
 (Wałbrzych)

**C**  
**Janusz Cyran**  
 (Bielsko-Biała)

**F**  
**Mariusz Fiutek** (Będzin)

**G**  
**Sławomir Gołąbek**  
 (Kędzierzyn-Koźle)

**J**  
**Grzegorz Janusz** (Jasło)  
**Sławomir Jażdżewski**  
 (Olsztyn)

**K**  
**Barbara Kijowska**  
 (Szczecin)  
**Andrzej Kileński**  
 (Olsztyn)

**M**  
**Maciej Maciejewski**  
 (Szczecin)  
**Marcin Myszkowski**  
 (Warszawa)

**N**  
**Magdalena Niewiarowska**  
 (Ludwinowo Zegrzyńskie)

**P**  
**Rafał Pośpiech**  
 (Częstochowa)

**S**  
**Jacek Sęk** (Kielce)  
**Bogumił Sikora**  
 (Bielsko-Biała)  
**Marek Słowik** (Gorzów Wlkp.)  
**Grzegorz Sołtysiak**  
 (Koszalin)

**W**  
**Marcin Weiner** (Mysłowice)  
**Marcin Włodarczyk**  
 (Bydgoszcz)  
**Dariusz Wolski**  
 (Gorzów Wlkp.)



RANKING SĘDZIÓW							
Nr	Sędzia	Liczba sędziowań	Średnia ocena za mecz	Nr	Sędzia	Liczba sędziowań	Średnia ocena za mecz
1.	Rafał Pośpiech	17	9,817	12.	Dariusz Wolski	16	9,669
2.	Bartłomiej Baniak	16	9,810	13.	Anna Banaś	15	9,641
3.	Mariusz Fiutek	17	9,809	14.	Marcin Włodarczyk	16	9,619
4.	Jacek Sęk	9	9,792	15.	Andrzej Kileński	17	9,606
5.	Sławomir Gołąbek	16	9,788	16.	Janusz Cyran	16	9,590
6.	Marcin Weiner	14	9,750	17.	Marcin Bzodek	17	9,590
7.	Maciej Maciejewski	15	9,739	18.	Sławomir Jażdżewski	15	9,583
8.	Marcin Myszkowski	16	9,733	19.	Bogumił Sikora	15	9,570
9.	Magdalena Niewiarowska	16	9,713	20.	Marek Słowik	16	9,513
10.	Grzegorz Sołtysiak	12	9,708	21.	Barbara Kijowska	11	9,128
11.	Grzegorz Janusz	17	9,670				
<b>ŚREDNIA ZA SEZON</b>						<b>319</b>	<b>9,659</b>

Ranking powstał na podstawie ocen Komisarzy PLPS i jest niezależny od rankingu prowadzonego przez Wydział Sędziowski PZPS, który opracowuje własną klasyfikację sędziów.

### NAJBARDZIEJ „TELEWIZYJNI” SĘDZIOWIE\*

9	<b>RAFAŁ POŚPIECH</b>	
8	<b>Marek Słowik</b>	
8	<b>Marcin Myszkowski</b>	
7	<b>Mariusz Fiutek</b>	

\* Ranking wg liczby sędziowanych meczów transmitowanych przez telewizję.



**G**  
Robert Grzanka (Radom)

**J**  
Maciej Jędrasik  
(Warszawa)

**K**  
Jerzy Kajzer (Sosnowiec)  
Janusz Kapka (Preczów)  
Bogusław Kawiak  
(Warszawa)

Stanisław Kilar  
(Busko-Zdrój)  
Henryk Kośła (Warszawa)  
Marek Kwieciński  
(Bełchatów)

**L**  
Dariusz Luks (Radlin)

**M**  
Robert Malicki  
(Bełchatów)  
Sebastian Michalak  
(Mysłowice)  
Witold Murczkiewicz  
(Gdańsk)

**P**  
Bogusław Pachniewicz  
(Olsztyn)  
Henryk Parzykowski  
(Nowy Dwór Maz.)

**R**  
Krzysztof Ratajczak (Poznań)

**S**  
Józef Sałek (Zielona Góra)  
Andrzej Skorupa (Radom)  
Bartłomiej Soroka (Sosnowiec)  
Sławomir Supa (Legionowo)  
Edward Superlak (Wrocław)  
Grzegorz Szewczyk  
(Warszawa)

**T**  
Zbigniew Tokarski  
(Kędzierzyn-Koźle)

**U**  
Andrzej Urbański  
(Kluczewsko)

**W**  
Andrzej Wołkowycki (EiK)

## MVP ORLEN LIGI W OCENIE KOMISARZY TECHNICZNYCH

7	<b>IZABELA KOWALIŃSKA</b> (Chemik Police) – MVP, najlepsza zawodniczka sezonu 2015/16	
6	<b>Katarzyna Skowrońska-Dolata</b> (Impel Wrocław)	
5	<b>Micha Hancock</b> (Tauron MKS Dąbrowa Górnicza)	
5	<b>Joanna Wołosz</b> (Chemik Police)	
5	<b>Katarzyna Zaroślińska</b> (PGE Atom Trefl Sopot)	
4	<b>Maret Balkestein-Grothues</b> (PGE Atom Trefl Sopot)	
4	<b>Natalia Misiuna</b> (KS PAŁAC Bydgoszcz)	
4	<b>Anita Kwiatkowska</b> (PTPS Piła)	
4	<b>Anna Grejman</b> (Polski Cukier Muszynianka Enea)	

Komisarze techniczni wyróżniali najlepszą zawodniczkę w każdym meczu. W 163 meczach rozegranych w sezonie 2015/16 tytułem MVP zostały wyróżnione 83 siatkarki. W tabeli uwzględniono zawodniczki z minimum 4 nominacjami.

\* Liczba wyróżnień MVP w sezonie, zawodniczka (klub)

## RANKING KLUBÓW – OCENA POZIOMU SPORTOWEGO

	Drużyna	Liczba meczów	Średnia ocena	Średnia ocena (miejsce) w poprzednim sezonie
1.	Chemik Police	27	<b>4,18</b>	4,24 (1.)
2.	Impel Wrocław	28	<b>4,10</b>	3,92 (8.)
3.	Tauron MKS Dąbrowa Górnicza	27	<b>4,09</b>	4,12 (2.)
4.	PGE Atom Trefl Sopot	28	<b>4,04</b>	3,99 (6.)
5.	Budowlani Łódź	26	<b>4,00</b>	4,01 (5.)
6.	Polski Cukier Muszynianka Enea	26	<b>3,92</b>	4,12 (2.)
7.	Developres SkyRes Rzeszów	28	<b>3,89</b>	3,93 (7.)
8.	PTPS Piła	26	<b>3,80</b>	3,59 (9.)
9.	KS PAŁAC Bydgoszcz	28	<b>3,71</b>	3,70 (12.)
10.	BKS ALUPROF PROFI CREDIT Bielsko-Biała	26	<b>3,69</b>	4,05 (4.)
11.	Legionovia Legionowo	28	<b>3,57</b>	3,89 (10.)
12.	KSZO OSTROWIEC	28	<b>3,41</b>	3,79 (11.)
<b>CAŁY SEZON</b>		<b>326</b>	<b>3,87</b>	<b>3,95</b>

Ranking na podstawie ocen (w skali 0–5) poziomu sportowego meczów, wystawianych przez komisarzy technicznych drużynom po każdym spotkaniu za następujące elementy: sportowa forma drużyny; zaangażowanie zawodników w grę – waleczność; liczba popełnionych niewymuszonych błędów; długość trwania poszczególnych akcji; efektywne i skuteczne zagrania: zagrywka, atak, gra w obronie, atak–blok, atak–obrona; dramaturgia meczu: walka punkt za punkt, wygrywane sety na przewagi; bardzo dobra gra najlepszych zawodników (skuteczna, efektywna); zachowanie trenerów; zachowanie zawodników; czas gry.

## RANKING NAJLEPSZYCH ZAWODNICZEK W KLUBACH ORLEN LIGI W OCENIE KOMISARZY TECHNICZNYCH

Miejsce w OL	Drużyna	1. miejsce	Liczba nominacji	2. miejsce	Liczba nominacji	3. miejsce	Liczba nominacji
1.	Chemik Police	Izabela Kowalińska	7	Joanna Wołosz	5	Madelaynne Montano	4
2.	PGE Atom Trefl Sopot	Katarzyna Zaroślińska	7	Maret Balkestein-Grothues	5	Agata Durajczyk	4
3.	Impel Wrocław	Katarzyna Skowrońska-Dolata	7	Milena Radecka, Monika Ptak, Kristin Hildebrand, Carolina Costagrande, Agnieszka Kąkolewska	3	–	–
4.	Tauron MKS Dąbrowa Górnicza	Micha Hancock	8	Karolina Różycka	5	–	–
5.	Budowlani Łódź	Gabriela Polańska	7	Heike Beier	5	Ewelina Brzezińska	4
6.	Polski Cukier Muszynianka Enea	Anna Grejman	7	Natalia Kurnikowska, Adela Helić	5	Aleksandra Krzos	3
7.	BKS ALUPROF PROFI CREDIT Bielsko-Biała	Helena Horka	6	Natalia Bamber-Laskowska	5	Emilia Mucha	4
8.	PTPS Piła	Agata Babicz	9	Dorota Wilk	6	Anita Kwiatkowska	5
9.	KS PAŁAC Bydgoszcz	Natalia Misiuna	9	Ewelina Krzywicka	5	Joanna Kuligowska	4
10.	Legionovia Legionowo	Daria Paszek, Katarzyna Połec, Malwina Smarzek, Aleksandra Wójcik	5	Iga Chojnacka, Natalia Gajewska	4	–	–
11.	Developres SkyRes Rzeszów	Joanna Kapturska	6	Agata Skiba	5	Magda Jagodzińska	4
12.	KSZO OSTROWIEC	Sandra Szczygiół, Dorota Ściurka	7	Roksana Brzóska	3	–	–



Komisarze techniczni wyróżniali w meczu najlepszą zawodniczkę w każdej z grających drużyn. Jeżeli w danym meczu nie było siatkarek zasługujących na wyróżnienie, nikt nie został wyróżniony. Do klasyfikacji wzięto pod uwagę zawodniczki z minimum 3 nominacjami.

## RANKING KLUBÓW – OCENA ATRAKCYJNOŚCI WIDOWISKA

	Drużyna	Liczba meczów	Średnia ocena	Średnia ocena (miejsce) w poprzednim sezonie
1.	Chemik Police	14	<b>4,64</b>	4,40 (6.)
2.	PGE Atom Trefl Sopot	14	<b>4,60</b>	4,41 (5.)
3.	Tauron MKS Dąbrowa Górnicza	13	<b>4,48</b>	4,57 (2.)
4.	PTPS Piła	13	<b>4,44</b>	4,49 (4.)
5.	Impel Wrocław	14	<b>4,34</b>	4,54 (3.)
6.	Budowlani Łódź	13	<b>4,23</b>	3,76 (12.)
7.	KS PAŁAC Bydgoszcz	13	<b>4,12</b>	3,96 (8.)
8.	KSZO OSTROWIEC	13	<b>4,08</b>	4,32 (7.)
9.	BKS ALUPROF PROFI CREDIT Bielsko-Biała	13	<b>4,05</b>	3,89 (10.)
10.	Legionovia Legionowo	15	<b>4,04</b>	4,59 (1.)
11.	Developres SkyRes Rzeszów	15	<b>3,72</b>	3,95 (9.)
12.	Polski Cukier Muszynianka Enea	13	<b>3,71</b>	3,87 (11.)
<b>CAŁY SEZON</b>		<b>163</b>	<b>3,99</b>	<b>4,23</b>

Ranking na podstawie ocen (w skali 0–5) atrakcyjności widowiska, wystawianych przez komisarzy technicznych drużynom po każdym meczu za następujące elementy: bezpieczeństwo na zawodach; przygotowanie obiektu (manual marketingowy); praca spikera zawodów; zapewnienie porządku; praca wycierających boisko; praca podawczy piłek; występy zespołów tanecznych; oprawa widowiska – konkursy dla widzów, wypełnienie przerwy między setami; liczba widzów; zachowanie publiczności.

### NAJLEPIEJ ATAKUJĄCE

	Zawodnik	Drużyna	Mecze	Sety	Atak punktowy	Średnia na set
1.	 Katarzyna Skowrońska-Dolata	Impel Wrocław 	23	88	<b>359</b>	4,08
2.	Katarzyna Zaroślińska	PGE Atom Trefl Sopot	25	90	<b>344</b>	3,82
3.	Malwina Smarzek	Legionovia Legionowo	28	97	<b>314</b>	3,24
4.	Adela Helić Adela	Polski Cukier Muszynianka Enea	26	96	<b>313</b>	3,26
5.	Sandra Szczygiół	KSZO OSTROWIEC	27	96	<b>305</b>	3,18
6.	Anita Kwiatkowska	PTPS Piła	25	92	<b>292</b>	3,17
7.	Maret Balkestein-Grothues	PGE Atom Trefl Sopot	27	98	<b>278</b>	2,84
8.	Agata Skiba	Developres SkyRes Rzeszów	28	106	<b>277</b>	2,61
9.	Ewelina Krzywicka	KS PAŁAC Bydgoszcz	27	104	<b>264</b>	2,54
10.	Natalia Kurnikowska	Polski Cukier Muszynianka Enea	26	93	<b>255</b>	2,74

Ranking stworzony na podstawie statystyk ataku poszczególnych zawodniczek, bez względu na liczbę rozegranych setów.

Ranking Data Volley



### NAJLEPIEJ ZAGRYWAJĄCE

	Zawodnik	Drużyna	Mecze	Sety	Zagrywka punktowa	Średnia na set
1.	 Micha Hancock	Tauron MKS Dąbrowa Górnicza 	27	104	<b>55</b>	0,53
2.	Maja Tokarska	PGE Atom Trefl Sopot	27	92	<b>42</b>	0,46
3.	Klaudia Kaczorowska	PGE Atom Trefl Sopot	26	90	<b>41</b>	0,46
4.	Heike Beier	Budowlani Łódź	26	97	<b>40</b>	0,41
5.	Karolina Różycka	Tauron MKS Dąbrowa Górnicza	26	90	<b>35</b>	0,39
6.	Milena Radecka	Impel Wrocław	28	104	<b>33</b>	0,32
7.	Anna Grejman	Polski Cukier Muszynianka Enea	26	95	<b>32</b>	0,34
8.	Malwina Smarzek	Legionovia Legionowo	28	97	<b>32</b>	0,33
9.	Maret Balkestein-Grothues	PGE Atom Trefl Sopot	27	98	<b>32</b>	0,33
10.	Daria Paszek	Legionovia Legionowo	28	100	<b>31</b>	0,31

Ranking stworzony na podstawie statystyk najlepiej zagrywających zawodniczek, bez względu na liczbę rozegranych setów.

Ranking Data Volley



### NAJLEPIEJ BLOKUJĄCE

	Zawodnik	Drużyna	Mecze	Sety	Blok punktowy	Średnia na set
1.	 Kamila Ganszczyk	Tauron MKS Dąbrowa Górnicza 	25	95	<b>97</b>	1,02
2.	Agnieszka Kąkolewska	Impel Wrocław	24	84	<b>83</b>	0,99
3.	Gabriela Polańska	Budowlani Łódź	26	100	<b>78</b>	0,78
4.	Sylwia Pycia	Budowlani Łódź	24	90	<b>77</b>	0,86
5.	Maja Savić	Polski Cukier Muszynianka Enea	25	93	<b>76</b>	0,82
6.	Kiesha Leggs	PTPS Piła	25	91	<b>72</b>	0,79
7.	Monika Ptak	Impel Wrocław	28	101	<b>68</b>	0,67
8.	Ana Otasević	Developres SkyRes Rzeszów	27	81	<b>66</b>	0,81
9.	Maja Tokarska	PGE Atom Trefl Sopot	27	92	<b>66</b>	0,72
10.	Natalia Misiuna	KS PAŁAC Bydgoszcz	28	108	<b>65</b>	0,6

Ranking stworzony na podstawie statystyk bloku zawodniczek, bez względu na liczbę rozegranych setów.

Ranking Data Volley



### NAJLEPIEJ PRZYJMUJĄCE

	Zawodnik	Drużyna	Mecze	Sety	Perfekcyjne przyjęcie	Liczba przyjęć
1.	 Agata Durajczyk	PGE Atom Trefl Sopot 	28	105	<b>31,86%</b>	543
2.	Martyna Grajber	Budowlani Łódź	26	78	<b>30,91%</b>	330
3.	Dorota Medyńska	Budowlani Łódź	26	107	<b>29,94%</b>	708
4.	Heike Beier	Budowlani Łódź	26	97	<b>28,76%</b>	452
5.	Emilia Mucha	BKS ALUPROF PROFICI CREDIT Bielsko-Biała	26	78	<b>28,57%</b>	329
6.	Mariola Zenik	Chemik Police	26	58	<b>27,00%</b>	237
7.	Anna Grejman	Polski Cukier Muszynianka Enea	26	95	<b>27,00%</b>	689
8.	Mariola Wojtowicz	BKS ALUPROF PROFICI CREDIT Bielsko-Biała	26	96	<b>26,64%</b>	443
9.	Nikola Radosova	BKS ALUPROF PROFICI CREDIT Bielsko-Biała	26	87	<b>26,60%</b>	515
10.	Angelika Bulbak	KSZO OSTROWIEC	28	96	<b>26,36%</b>	626

Ranking stworzony na podstawie statystyk zawodniczek z rozegranymi minimum 3 meczami oraz średnią co najmniej 4 przyjęć zagrywki na set.

Ranking Data Volley

### NAJLEPIEJ PUNKTUJĄCE

	Zawodnik	Drużyna	Mecze	Sety	Punkty	Punkty na set
1.	 Katarzyna Skowrońska-Dolata	Impel Wrocław 	23	88	404	4,59
2.	Katarzyna Zaroślińska	PGE Atom Trefl Sopot	25	90	389	4,32
3.	Malwina Smarzek	Legionovia Legionowo	28	97	389	4,01
4.	Adela Helić	Polski Cukier Muszynianka Enea	26	96	369	3,84
5.	Sandra Szczygiół	KSZO OSTROWIEC	27	96	345	3,59
6.	Anita Kwiatkowska	PTPS Piła	25	92	342	3,72
7.	Maret Balkestein-Grothues	PGE Atom Trefl Sopot	27	98	338	3,45
8.	Heike Beier	Budowlani Łódź	26	97	322	3,32
9.	Ewelina Krzywicka	KS PAŁAC Bydgoszcz	27	104	317	3,05
10.	Agata Skiba	Developres SkyRes Rzeszów	28	106	316	2,98

Ranking stworzony na podstawie statystyk najlepiej punktujących zawodniczek, bez względu na liczbę rozegranych setów.

Ranking Data Volley

### Mistrzynie Polski

- 1929 – AZS Warszawa
  - 1930 – AZS Warszawa
  - 1931 – AZS Warszawa
  - 1932 – AZS Warszawa
  - 1933 – AZS Warszawa
  - 1934 – AZS Warszawa
  - 1935 – AZS Warszawa
  - 1936 – MP nie odbyły się\*
  - 1937 – Harcerski KS Łódź
  - 1938 – AZS Warszawa
  - 1939 – AZS Warszawa
  - 1940-45 – MP nie odbyły się\*
  - 1946 – Warta Poznań
  - 1947 – AZS Warszawa
  - 1948 – AZS Warszawa
  - 1949 – Chemia Łódź
  - 1950 – Unia Chemia Łódź
  - 1951 – MP nie odbyły się\*
  - 1952 – AZS-AWF Warszawa
  - 1953 – Kolejarz Gdańsk
  - 1954 – Kolejarz Gdańsk
  - 1955 – AZS-AWF Warszawa
  - 1956 – AZS-AWF Warszawa
  - 1957 – AZS-AWF Warszawa
  - 1958 – AZS-AWF Warszawa
  - 1959 – Wisła Kraków
  - 1960 – AZS-AWF Warszawa
  - 1961 – Legia Warszawa
  - 1962 – AZS-AWF Warszawa
  - 1963 – AZS-AWF Warszawa
  - 1964 – AZS-AWF Warszawa
  - 1965 – AZS-AWF Warszawa
  - 1966 – AZS-AWF Warszawa
  - 1967 – Wisła Kraków
  - 1968 – Start Łódź
  - 1969 – Wisła Kraków
  - 1970 – Wisła Kraków
  - 1971 – Start Łódź
  - 1972 – Start Łódź
  - 1973 – Start Łódź
  - 1974 – Płomień Milowice
  - 1975 – Płomień Milowice
  - 1976 – Chojęński KS Łódź
- 1977 – Start Łódź
  - 1978 – Czarni Słupsk
  - 1979 – Płomień Milowice
  - 1980 – Płomień Milowice
  - 1981 – Płomień Milowice
  - 1982 – Wisła Kraków
  - 1983 – ŁKS Łódź
  - 1984 – Wisła Kraków
  - 1985 – Czarni Słupsk
  - 1986 – Czarni Słupsk
  - 1987 – Czarni Słupsk
  - 1988 – BKS Stal Bielsko-Biała
  - 1989 – BKS Stal Bielsko-Biała
  - 1990 – BKS Stal Bielsko-Biała
  - 1991 – BKS Stal Bielsko-Biała
  - 1992 – Czarni Słupsk
  - 1993 – Pałac Samsung Bydgoszcz
  - 1994 – Ars Komfort Police
  - 1995 – Chemik Police
  - 1996 – BKS Stal Bielsko-Biała
  - 1997 – Augusto Kalisz
  - 1998 – Augusto Kalisz
  - 1999 – PTPS Nafta-Gaz Piła
  - 2000 – PTPS Nafta-Gaz Piła
  - 2001 – PTPS Nafta-Gaz Piła
  - 2002 – PTPS Nafta-Gaz Piła
  - 2003 – BKS Stal Bielsko-Biała
  - 2004 – BKS Stal Bielsko-Biała
  - 2005 – Winiary Kalisz
  - 2006 – Muszynianka Fakro Muszyna
  - 2007 – Winiary Kalisz
  - 2008 – Muszynianka Fakro Muszyna
  - 2009 – Muszynianka Fakro Muszyna
  - 2010 – BKS Aluprof Bielsko-Biała
  - 2011 – Bank BPS Muszynianka Fakro Muszyna
  - 2012 – Atom Trefl Sopot
  - 2013 – Atom Trefl Sopot
  - 2014 – Chemik Police
  - 2015 – Chemik Police
  - 2016 – **Chemik Police**

\* Mistrzostwa Polski nie odbyły się ośmiokrotnie. Poza przerwę wojenną przyczyną była reorganizacja rozgrywek w 1936 r., a w 1951 r. odbyła się Spartakiada.

### KLASYFKACJA MEDALOWA MISTRZOSTW POLSKI

	22	8	6	5	5	5	5	4	4	4	3	2	2	1	1	1	1	1	1	1	1	1	1	1	1	1	1	1	1	1	1	1	1	1	1	1	1	1	1	1	1	1				
	6	5	12	4	4	1	-	3	3	2	6	3	2	10	2	2	-	-	3	2	2	1	1	1	1	1	1	1	1	1	1	1	1	1	1	1	1	1	1	1	1	1	1	1		
	4	5	9	5	4	5	1	4	2	2	1	1	-	3	3	2	-	-	1	1	4	4	2	2	-	-	-	-	4	2	2	2	2	2	2	2	2	2	2	2	2	2	2	2	2	2
	32	18	27	14	13	11	6	11	9	8	10	6	4	14	6	5	1	1	4	3	2	5	5	3	3	1	1	1	1	1	1	1	1	1	1	1	1	1	1	1	1	1	1	1	1	
1.	AZS-AWF Warszawa	BKS Stal/Aluprof Bielsko-Biała	Wisła Kraków	Start Łódź	Czarni Słupsk	Płomień Milowice	Ars Komfort/Chemik Police	Calisia/Augusto/Winiary Kalisz	PTPS Nafta-Gaz/Farmutil Piła	Polski Cukier Muszynianka Muszyna	HKS/Chemia/Unia Łódź	PGE Atom Trefl Sopot	Kolejarz/Gedania Gdańsk	Legia Warszawa	ŁKS Łódź	Pałac/Centrostal Bydgoszcz	Warta Poznań	Chojęński KS Łódź	Spojnia/Sparta Warszawa	AZS Łwów	Dick Black Andrychów	Stal Mielec	Gwardia/Impel Wrocław	YMCA Kraków	Tauron MKS Dąbrowa Górnicza	Wojtkowy KS Łódź	Grom Gdynia	Skra Warszawa	AZS AWF Poznań	Olśza Kraków	Start Gdynia	SKS Warszawa	Pomorzanin Toruń	Polonia Świdnica	AZS Wilno											

● złoty medal ● srebrny medal ● brązowy medal ■ razem

\* W latach 1929 i 1930 w mistrzostwach uczestniczyły tylko dwa zespoły.

### LICZBA MECZÓW, SETÓW, WYMIAN

Miejsce w rankingu	Drużyna	Mecze	Sety	Wymiany	Wynik					
					3:0	3:1	3:2	2:3	1:3	0:3
1.	Chemik Police	27	91	3944	18	6	1	1	0	1
2.	PGE Atom Trefl Sopot	28	103	4523	10	7	2	2	4	3
3.	Impel Wrocław	28	107	4590	9	6	7	0	3	3
4.	Tauron MKS Dąbrowa Górnicza	27	104	4523	6	6	2	5	3	5
5.	Budowlani Łódź	26	101	4383	8	5	4	3	4	2
6.	Polski Cukier Muszynianka Enea	26	97	4214	6	6	2	3	3	6
7.	BKS ALUPROF PROFI CREDIT Bielsko-Biała	26	94	4171	7	5	0	3	5	6
8.	PTPS Piła	26	96	4208	4	6	2	2	4	8
9.	KS PAŁAC Bydgoszcz	28	108	4730	3	2	3	2	12	6
10.	Legionovia Legionowo	28	101	4385	4	2	2	3	5	12
11.	Developres SkyRes Rzeszów	28	106	4629	2	2	4	2	8	10
12.	KSZO OSTROWIEC	28	100	4324	1	2	1	4	4	16
<b>CAŁA ORLEN LIGA</b>		<b>163</b>	<b>604</b>	<b>26 312</b>	<b>78</b>	<b>55</b>	<b>30</b>	<b>-</b>	<b>-</b>	<b>-</b>

### RANKING KLUBÓW POD WZGLĘDEM LICZBY WIDZÓW

Miejsce w rankingu	Drużyna	Liczba widzów / liczba meczów	Średnia liczba widzów w meczu	Liczba miejsc siedzących w hali	Zapelnienie hali	Liczba widzów na wyjeździe / liczba meczów	Liczba widzów w sezonie 2014/15 / liczba meczów
1.	Chemik Police	39 992 / 14	2 857	5 055	57,00%	28 918 / 13	33 758 / 16
2.	PGE Atom Trefl Sopot	31 508 / 14	2 251	9 745	23,00%	28 460 / 14	27 090 / 16
3.	Budowlani Łódź	26 240 / 13	2 018	13 806	15,00%	14 860 / 13	27 800 / 15
4.	Impel Wrocław	25 750 / 14	1 839	2 816	65,00%	23 016 / 14	24 750 / 16
5.	Tauron MKS Dąbrowa Górnicza	23 200 / 13	1 785	2 752	65,00%	20 120 / 14	20 600 / 15
6.	PTPS Piła	13 870 / 13	1 067	1 524	70,00%	12 770 / 13	12 490 / 16
7.	Legionovia Legionowo	12 950 / 15	863	1 989	43,00%	12 198 / 13	19 150 / 15
8.	BKS ALUPROF PROFI CREDIT Bielsko-Biała	11 250 / 13	865	3 073	28,00%	17 090 / 13	13 600 / 15
9.	Developres SkyRes Rzeszów	11 150 / 15	743	4 304	17,00%	14 322 / 13	11 300 / 16
10.	KS PAŁAC Bydgoszcz	8 328 / 13	641	5 318	12,00%	12 640 / 15	9 512 / 16
11.	Polski Cukier Muszynianka Enea	8 270 / 13	636	1 200	53,00%	19 130 / 13	11 800 / 17
12.	KSZO OSTROWIEC	7 120 / 13	548	2 670	21,00%	16 104 / 15	15 667 / 16
<b>CAŁA ORLEN LIGA</b>		<b>219 628 / 163</b>	<b>1 343</b>				<b>227 517 / 189</b>

## LICZBA CHALLENGE'ÓW W MECZACH ORLEN LIGI W SEZONIE 2015/16\*

Drużyna	Liczba challenge'ów	Wygrane	Przegrane	Nierozstrzygnięte	Procent przegranych
Chemik Police	15	2	11	2	73%
PGE Atom Trefl Sopot	29	6	22	1	76%
Impel Wrocław	31	7	24	-	77%
Tauron MKS Dąbrowa Górnicza	25	9	16	-	64%
<b>RAZEM</b>	<b>100</b>	<b>24</b>	<b>73</b>	<b>3</b>	<b>73%</b>

\* W sezonie 2015/16 w ORLEN Lidze challenge były stosowane tylko w rywalizacji o miejsca 1-4.

## RANKING ŚREDNIEJ LICZBY WIDZÓW NA JEDNYM MECZU

1. Chemik Police	2857
2. PGE Atom Trefl Sopot	2251
3. Budowlani Łódź	2018
4. Impel Wrocław	1839
5. Tauron MKS Dąbrowa Górnicza	1785
6. PTPS Piła	1067
7. BKS ALUPROF PROFI CREDIT Bielsko-Biała	865
8. Legionovia Legionowo	863
9. Developres SkyRes Rzeszów	743
10. KS PAŁAC Bydgoszcz	641
11. Polski Cukier Muszynianka Enea	636
12. KSZO OSTROWIEC	548



## LICZBA WIDZÓW NA MECZACH ORLEN LIGI W 11 SEZONACH

Sezon	Liczba widzów	Liczba meczów	Średnio na mecz
2005/06	88 279	132	668
2006/07	130 721	134	976
2007/08	122 400	131	935
2008/09	148 190	133	1 114
2009/10	142 030	133	1 068
2010/11	172 370	129	1 336
2011/12	167 410	127	1 318
2012/13	185 040	132	1 402
2013/14	181 432	126	1 440
2014/15	227 517	189	1 204
2015/16	219 628	163	1 347
<b>RAZEM</b>	<b>1 785 017</b>	<b>1529</b>	<b>1 167</b>

## ŁĄCZNY CZAS GRY W SEZONIE

Impel Wrocław	48 godz. 53 min
KS PAŁAC Bydgoszcz	48 godz. 30 min
PGE Atom Trefl Sopot	48 godz. 15 min
Developres SkyRes Rzeszów	48 godz. 03 min
Tauron MKS Dąbrowa Górnicza	47 godz. 15 min
Budowlani Łódź	45 godz. 29 min
Legionovia Legionowo	44 godz. 43 min
KSZO OSTROWIEC	44 godz. 01 min
PTPS Piła	43 godz. 24 min
BKS ALUPROF PROFI CREDIT Bielsko-Biała	42 godz. 11 min
Polski Cukier Muszynianka Enea	41 godz. 49 min
Chemik Police	40 godz. 37 min

## REKORDY ORLEN LIGI 2015/16

<b>Najdłuższy mecz</b> Impel Wrocław – PGE Atom Trefl Sopot (play-off) 3:2 (20:25, 25:21, 16:25, 25:23, 16:14)	<b>2 godz. 32 min</b>
<b>Najkrótszy mecz</b> KSZO OSTROWIEC – Chemik Police 0:3 (14:25, 15:25, 11:25)	<b>1 godz. 5 min</b>
<b>Najdłuższy V set</b> Budowlani Łódź – KSZO OSTROWIEC 19:17	<b>25 min</b>
<b>Najkrótszy V set</b> Polski Cukier Muszynianka Enea – Impel Wrocław 5:15	<b>12 min</b>
<b>Najdłuższy set</b> Impel Wrocław – Tauron MKS Dąbrowa Górnicza (play-off) 31:33 (II set)	<b>43 min</b>
<b>Najkrótszy set</b> Impel Wrocław – Legionovia Legionowo 25:8 (III set)	<b>19 min</b>
<b>Najwięcej widzów na meczu</b> PGE Atom Trefl Sopot – Chemik Police (play-off)	<b>8558</b>
<b>Najmniej widzów na meczu</b> Developres SkyRes Rzeszów – KSZO OSTROWIEC (play-off)	<b>200</b>

## ŻÓŁTE I CZERWONE KARTKI, WYKLUCZENIA

**Czerwone kartki – 4**  
Otrzymali:  
Jacek Pasiński (trener Budowlanych Łódź) 3,  
Nicola Negro (trener Impelu Wrocław) 1  
Ukarali:  
Barbara Kijowska 1, Magdalena Niewiarowska 1,  
Grzegorz Sołtysiak 1, Marcin Włodarczyk 1

**Żółte kartki – 44**  
Najwięcej otrzymali:  
Jacek Pasiński (trener Budowlanych Łódź) 10,  
Lorenzo Micelli (trener PGE Atomu Trefla Sopot) 8,  
Karolina Różycka  
(siatkarka Tauronu MKS Dąbrowa Górnicza) 2,  
Dorota Wilk (siatkarka PTPS Piła) 2  
Najwięcej ukarali:  
Magdalena Niewiarowska 8, Barbara Kijowska 6,  
Marcin Myszkowski 5

## ŻÓŁTE I CZERWONE KARTKI W DRUŻYNACH

Drużyna	Żółte kartki	Czerwone kartki
Budowlani Łódź	11	3
PGE Atom Trefl Sopot	11	0
Tauron MKS Dąbrowa Górnicza	5	0
KSZO OSTROWIEC	5	0
KS PAŁAC Bydgoszcz	4	0
Developres SkyRes Rzeszów	4	0
Impel Wrocław	3	1
Legionovia Legionowo	3	0
Chemik Police	2	0
PTPS Piła	2	0
BKS ALUPROF PROFI CREDIT Bielsko-Biała	2	0
Polski Cukier Muszynianka Enea	1	0





## Oto zbadana siła ligowej siatkówki

Najnowsze badania, przeprowadzone przez renomowaną firmę Pentagon Research dobitnie pokazują, że ligowa siatkówka nadal dynamicznie się rozwija a jej wizerunek jest doskonały.

W najnowszym opracowaniu Pentagon Research podaje, że zainteresowanie siatkówką zadeklarowało aż 63,2% respondentów interesujących się sportem. Oznacza to, że zainteresowanie tą dyscypliną sportu przejawia 46% uczestników badania, reprezentujących populację mieszkańców Polski w wieku 18–59 lat. Siatkówka jest drugą najpopularniejszą dyscypliną sportu w naszym kraju, nieznacznie ustępując jedynie piłce nożnej.

ORLEN Liga cieszy się dużą popularnością wśród kibiców siatkarskich, ponad połowa z nich deklaruje, że jest zainteresowana rozgrywkami kobiecymi. W rezultacie najwyższa klasa rozgrywkowa siatek w Polsce ustępuje popularnością jedynie meczom z udziałem męskiej reprezentacji. Uogólniając, w przybliżeniu dwóch na pięciu uczestników badania twierdzi, że interesuje się PlusLigą lub ORLEN Ligą.

Zarówno PlusLiga, jak i ORLEN Liga mają zdecydowanie korzystny wizerunek w oczach kibiców śledzących te rozgrywki. Około 70–80% pytanym zgadza się z opiniami, że ORLEN Liga to jedna z czołowych lig w Europie, dostarczająca wysokiej jakości wi-

dowisk sportowych i wychowująca gwiazdy narodowej reprezentacji.

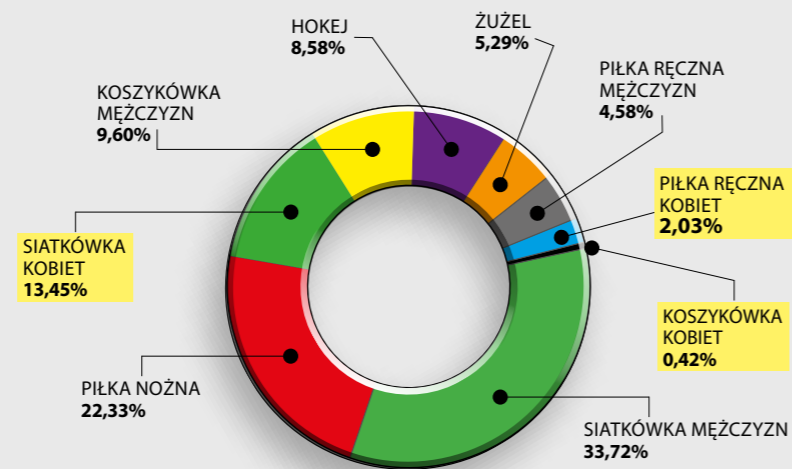
Takiej opinii kibiców inne dyscypliny w naszym kraju mogą tylko pozazdrościć. Zresztą wpływa ona także na stale rosnącą wartość mediową ORLEN Ligi, jak również niesamowity wynik ekspozycji miast klubów ORLEN Ligi.

\* Badanie zostało przeprowadzone w okresie 19 lutego – 10 marca 2016 roku na próbie 1305 respondentów należących do internetowego panelu badawczego Pentagon Online. Jako technikę badawczą wykorzystano ankietę internetową (CAWI). Próba doбираła metodą kwotową i jest reprezentatywna pod względem wieku i płci dla mieszkańców Polski w wieku 18–59 lat.

### BADANIE EFEKTYWNOŚCI SPONSORINGU SPORTOWEGO RAPORT MEDIOWY

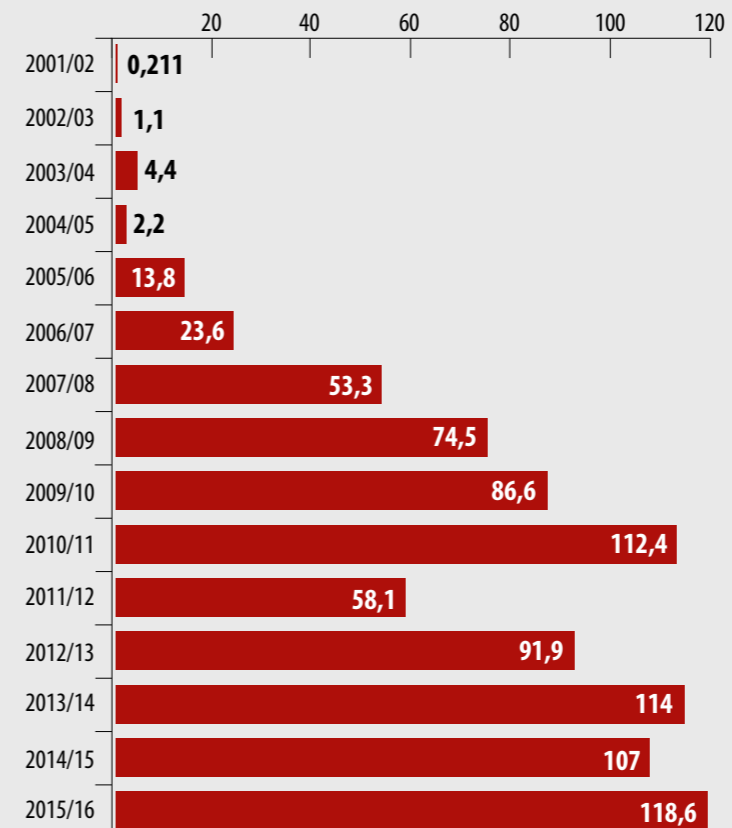
Udział dyscyplin w liczbie ekspozycji miast i miejscowości (ostatnie 5 lat) – tylko ekspozycje graficzne w telewizji.

Miasta najczęściej zyskiwały w siatkówce i piłce nożnej. Wśród dyscyplin kobiecych (etykiety oznaczone kolorem) siatkówka nie ma silnej konkurencji.



www.pentagon-research.com

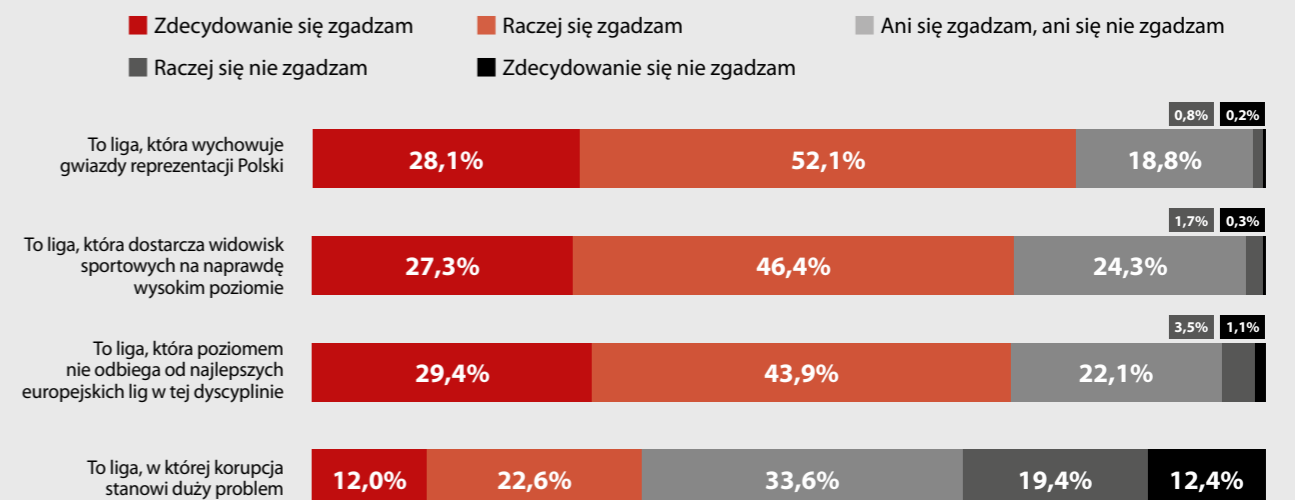
### WARTOŚĆ MEDIOWA KLUBOWA SIATKÓWKA KOBIECI 2001-2016



### WIZERUNEK ORLEN LIGI

Poniżej znajduje się kilka stwierdzeń dotyczących Ligi Siatkówki Kobiet. W stosunku do każdego z nich proszę określić, czy się Pan(i) z nim zgadza, czy nie.

#### PYTANIE MACIERZOWE / RESPONDENCI ZAINTERESOWANI ORLEN LIGĄ



www.pentagon-research.com

# PODSUMOWANIE SEZONU 2015-2016

## Telewizja Polsat pokazała aż 53 mecze ORLEN Ligi w sezonie 2015/16

Kolejny sezon z rzędu wiele meczów ORLEN Ligi przyciągnęło przed telewizory setki tysięcy kibiców, a realizacja telewizji Polsat stała na najwyższym światowym poziomie.

Rekordowy wynik dotyczący polskich rozgrywek ligowych – prawie 150 tys. widzów średnio – zanotowaliśmy w hicie PGE Atom Trefl Sopot – Impel Wrocław. Wiele pozostałych starć miało także wysoką, ponad 100-tysięczną średnią oglądalność. To dobre wyniki, biorąc pod uwagę fakt, że siatkówka pokazywana jest głównie poprzez kanał Polsat Sport, który nie jest dostępny w naziemnej telewizji.

Co ciekawe, jeżeli chodzi o bezwzględne rekordy oglądalności meczów siatkówki w ostatnim sezonie, to największymi przebojami okazywały się mecze Ligi Mistrzyń, które polscy kibice oglądali z ogromną przyjemnością. Rekord należy do starcia PGE Atom Trefl Sopot – Nordmeccanica Piacenza, które razem z powtórkami zgromadziło przed telewizorami 398,57 tys. widzów.

W sumie, w trakcie całych rozgrywek ORLEN Ligi, telewizja Polsat przeprowadziła aż 53 relacje na żywo. Najczęściej pokazywano PGE Atom Trefl Sopot i Impel Wrocław – po 14 razy (w spotkaniach u siebie i na wyjeździe), a 12 razy prezentowano mecze z udziałem Chemika Police. Ciekawa walka i dobra jakość transmisji sprawiły, że fani mieli powody do zadowolenia.

### TOP 10 NAJWYŻSZYCH OGLĄDALNOŚCI MECZÓW ORLEN LIGI W SEZONIE 2015/16

Data	Mecz	Kanał	Średnia oglądalność
1. 15.04.2016	PGE Atom Trefl Sopot – Impel Wrocław	Polsat Sport	144,30 tys.
2. 11.04.2016	Impel Wrocław – PGE Atom Trefl Sopot	Polsat Sport	141,52 tys.
3. 14.02.2016	Polski Cukier Muszynianka Enea – Tauron MKS Dąbrowa	Polsat Sport	140,63 tys.
4. 15.11.2015	Legionovia Legionowo – PGE Atom Trefl Sopot	Polsat Sport	138,01 tys.
5. 8.11.2015	Polski Cukier Muszynianka Enea – Impel Wrocław	Polsat Sport	137,33 tys.
6. 28.04.2016	PGE Atom Trefl Sopot – Chemik Police	Polsat Sport	128,48 tys.
7. 19.04.2016	Chemik Police – PGE Atom Trefl Sopot	Polsat Sport	115,46 tys.
8. 23.04.2016	Impel Wrocław – Tauron MKS Dąbrowa	Polsat Sport	113,07 tys.
9. 30.01.2016	PGE Atom Trefl Sopot – Impel Wrocław	Polsat Sport	106,04 tys.
10. 6.12.2015	BKS ALUPROF PROFI CREDIT – Impel Wrocław	Polsat Sport	99,00 tys.

### TOP 5 WIDOWNI TELEWIZYJNEJ PROGRAMÓW Z SIATKÓWKĄ (WSZYSTKIE ROZGRYWKI) W SEZONIE 2015/16 Z PODSUMOWANIEM POWTÓREK

Data	Mecz	Rozgrywki	Oglądalność łączna
1. 10.02.2016	PGE Atom Trefl Sopot – Nordmeccanica Piacenza	Liga Mistrzyń	398,57 tys.
2. 9.02.2016	Chemik Police – Fenerbahce Grundig Stambuł	Liga Mistrzyń	283,80 tys.
3. 19.01.2016	Polski Cukier Muszynianka Enea – Azeryol Baku	Puchar CEV	236,03 tys.
4. 28.04.2016	PGE Atom Trefl Sopot – Chemik Police	ORLEN Liga	235,11 tys.
5. 26.11.2015	Eczacibasi Stambuł – Chemik Police	Liga Mistrzyń	234,38 tys.



### RANKING KLUBÓW POD WZGLĘDEM EMISJI MECZÓW W TV – ORLEN LIGA

	Klub	Liczba emisji meczów	Widownia skumulowana meczów (mln)
1.	PGE Atom Trefl Sopot	93	4,11
2.	Chemik Police	91	3,40
3.	Impel Wrocław	71	2,71
4.	Polski Cukier Muszynianka Enea	58	1,70
5.	Budowlani Łódź	34	0,87
6.	PTPS Piła	25	0,64
7.	Tauron MKS Dąbrowa Górnicza	23	0,95
8.	Legionovia Legionowo	23	0,64
9.	Devolpres SkyRes Rzeszów	21	0,77
10.	KS PAŁAC Bydgoszcz	20	0,63
11.	BKS ALUPROF PROFI CREDIT Bielsko-Biała	18	0,49
12.	KSZO OSTROWIEC	14	0,27



### SIATKÓWKA KOBIEC WEDŁUG MEDIÓW – ORLEN LIGA

	Stacja TV	GRP	Liczba kontaktów (tys.)	Wartość ekspozycji	Liczba ekspozycji
1.	Polsat Sport	51 297	18 326 543	75 246 020	439 888
2.	Polsat Sport News	17 678	6 259 041	25 390 670	167 031
3.	Polsat	9 433	3 360 326	13 898 346	9 306
4.	Polsat Sport Extra	6 893	2 485 943	8 956 519	178 691



# Młode siatkarki PGE Atomu Trefla Sopot obroniły mistrzowski tytuł



**W**rozgrywkach Młodej Ligi Kobiet nie brakowało emocji. W meczu o pierwsze miejsce turnieju finałowego w Krapkowicach siatkarki PGE Atomu Trefla Sopot wygrały z Budowlanymi Łódź 3:1 (23:25, 28:26, 25:22, 25:22). Sopotianki, prowadzone przez trenera Piotra Matelę, obroniły mistrzowski tytuł. Brązowe medale zdobyła Legionovia, która pokonała 3:0 (25:13, 25:19, 25:20) Developres SkyRes V LO Rzeszów.

Finał był emocjonującym, zaciętym spotkaniem. W pierwszym secie obie ekipy grały równo do stanu 15:15. Wtedy po asie serwisowym Magdaleny Wojtkiewicz i przedarciu się Martyny Grajber przez blok łodzianki uzyskiwały dwa punkty przewagi. Sopotianki walczyły zaciekle, ale do końca tej partii nie odrobiły strat. Drugiego seta lepiej rozpoczęły łodzianki, lecz Atomówki, m.in. dzięki blokom Marty Tucholskiej i Magdaleny Damaske doprowadziły do remisu i uzyskały niewielką przewagę. Wkrótce Budowlane zniwelowały straty (12:12), głównie za sprawą mocnych ataków Julii Twardowskiej. W końcowej fazie partii trwała ostra walka punkt za punkt. Budowlane miały trzy setbole, lecz od stanu 26:25 trzy kolejne punkty wywalczyły siatkarki trenera Piotra Mateli.

Trzeci set to ponownie dobra gra obu zespołów i zacięta rywalizacja. Nikomu nie udało się zdobyć większej przewagi, a prowadzenie często się zmieniało. Wyjątek stanowił początek tej części spotkania, gdy łodzianki zdystansowały rywalki na trzy „oczka”, oraz koniec seta, kiedy to o trzy punkty więcej miały sopotianki (25:22). Czwarta partia to ponownie walka o każdą piłkę. Znowu nikt nie był w stanie odskoczyć rywalkom. Jednym z kluczowych zagrań okazał się serwis Moniki Fedusio na 23:20 dla PGE Atomu Trefla. Piłka zatańczyła na taśmie i spadła tuż za siatkę. Ostatnie dwa punkty, dające sopotiankom zwycięstwo zdobyła świetnie atakująca Martyna Łukasik. Przyjmująca PGE Atomu Trefla została uznana za najlepszą zawodniczkę meczu (MVP).

– Bardzo się cieszę, że sukcesem kończymy sezon, który był dla nas bardzo ciężki. Zaczynał się z dużymi kłopotami organizacyjnymi. Nie mogliśmy wspólnie trenować i to się odbijało w trakcie rozgrywek. Później staraliśmy się nadrobić stracony czas. Łatwo nie było. Z pewnością jednak wszyscy w drużynie uznajemy, że warto było ciężko pracować. Dziewczyny były przeze mnie ciśnięte na treningach, może nawet niekiedy aż za bardzo, ale to przyniosło efekt. Nie obyło się też bez problemów zdro-



wotnych i cieszę się, że tutaj jesteśmy w pełnym składzie. Jestem dumny z dziewczyn, z ich pracy i tego co osiągnęliśmy – powiedział Piotr Matela, który w nowym sezonie poprowadzi pierwszy zespół Atomówek w ORLEN Lidze.

– Niestety, nie zagraлиśmy najlepszego meczu i to najbardziej boli. Gdybyśmy zegrali świetne spotkanie i rywal okazałby się lepszy, to trudno, taki jest sport. Dzisiaj jednak daliśmy im pograć albo inaczej: oni nam nie dali pograć – mówi smutny trener Budowlanych, Bartłomiej Dąbrowski. – W sumie nie jestem zadowolony, ale jest mi przykro po meczu, który został przegrany. Natomiast myślę, że prześpiemy się z tym i będziemy to odbierać jako klub w kategorii wielkiego sukcesu. To drugi medal w historii klubu w randze mistrzostw Polski. To naprawdę ogromny sukces.

W meczu o trzecie miejsce Legionovia gładko pokonała 3:0 Developres. Rzeszowianki

grały bardzo nerwowo, niepewnie. Podopieczne trenera Wojciecha Lalka nie miały problemów z obroną nie najmocniejszych ataków przeciwniczek lub gasiły je blokiem. Rywalki kiepsko przyjmowały zagrywkę i miały kłopoty z rozegraniami.

– Cieszę się, że po przegranej, pięćsetowym półfinale dziewczyny dobrze zagrały i zawody zakończyły sukcesem. Równie dobrze mogło nas tu w tym turnieju nie być. W sezonie nie mogliśmy w każdym meczu korzystać z pomocy zawodniczek występujących w ORLEN Lidze, grały więc w większości juniorki. Zresztą tutaj też mieliśmy tylko dwie takie siatkarki, bo musieliśmy kadrę podzielić na ten turniej i mecz Pucharu Polski. Podział z trenerem Strzałkowskim chyba nam się udał, bo my zdobyliśmy medal, a w Pucharze dziewczyny też wygrały – cieszył się trener Wojciech Lalek.

## WYNIKI MŁODEJ LIGI KOBIEC 2015/16

### FAZA PLAY-OFF

Ćwierćfinały (do 2 zwycięstw)\*

■ BKS ALUPROF PROFIT CREDIT

Bielsko-Biała – Budowlani Łódź

1-2 (3:1, 0:3, 0:3)

■ Tauron MKS Dąbrowa Górnicza

– PGE Atom Trefl Sopot 0-2 (1:3, 0:3)

■ Chemik Police – Developres

SkyRes V LO Rzeszów

1-2 (3:1, 0:3, 0:3)

■ Legionovia Legionowo

– Impel Wrocław 2-0 (3:0, 3:2)

\* Na pierwszym miejscu w parze gospodarz pierwszego meczu.

### TURNIEJ FINAŁOWY

Półfinały

■ PGE Atom Trefl Sopot

– Legionovia Legionowo 3:2

■ Budowlani Łódź – Developres

SkyRes V LO Rzeszów 3:0

**03. miejsce**

■ Legionovia Legionowo

– Developres SkyRes V LO Rzeszów 3:0

**01. miejsce**

■ PGE Atom Trefl Sopot

– Budowlani Łódź 3:1

### KOLEJNOŚĆ KOŃCOWA

1. PGE ATOM TREFL SOPOT

2. Budowlani Łódź

3. Legionovia Legionowo

4. Developres SkyRes V LO Rzeszów

5. Impel Wrocław

6. Tauron MKS Dąbrowa Górnicza

7. Chemik Police

8. BKS Aluprof PROFIT CREDIT

Bielsko-Biała

9. KS PAŁAC Bydgoszcz

10. PTPS SAF – Holland Piła

11. KSZO Ostrowiec

12. Muszyna Wisła Kraków

### TABELA SEZONU ZASADNICZEGO

GRUPA A					GRUPA B				
Drużyna	Punkty	Zwycięstwa	Porażki	Sety	Drużyna	Punkty	Zwycięstwa	Porażki	Sety
1. Budowlani Łódź	22	8	2	24:11	1. Impel Wrocław	24	8	2	27:10
2. PGE Atom Trefl Sopot	21	7	3	24:13	2. Developres SkyRes V LO Rzeszów	23	8	2	27:11
3. Chemik Police	16	5	5	19:18	3. Tauron MKS Dąbrowa Górnicza	19	7	3	22:14
4. Legionovia Legionowo	12	3	7	17:22	4. BKS Aluprof PROFIT CREDIT Bielsko-Biała	12	3	7	16:23
5. KS PAŁAC Bydgoszcz	11	4	6	17:23	5. KSZO Ostrowiec	8	3	7	10:24
6. PTPS SAF – Holland Piła	8	3	7	13:27	6. Muszyna Wisła Kraków	4	1	9	8:28



## Chemik zrewanżował się sopociankom

**N**a finałowy turniej o Puchar Polski przyjechały do Kalisza cztery drużyny, które wcześniej wywalczyły awans. Spodziewano się powtórki finału z ubiegłego roku, czyli starcia potęg z Polic i Sopotu. I do niego rzeczywiście doszło, tym razem jednak zwyciężył Chemik.

W pierwszym półfinale drużyna z Polic grała z łodziankami. Budowlane przystąpiły do tego starcia bez kontuzjowanej pierwszej atakującej Daiany Muresan. Zamiast niej na boisko weszła Julia Twardowska. Drużyna z Polic łatwo wygrała dwa sety – 25:14 i 25:19. W trzeciej partii przewaga policzanek była mniej znacząca, a po bloku Gabrieli Polańskiej Budowlane wyszły na prowadzenie 14:13. Gra toczyła się punkt za punkt. Skuteczny atak Anny Werblińskiej dał policzankom pierwszą piłkę meczową przy stanie 24:23. Chwilę później łodzianki miały w górze piłkę setową, którą wykorzystały (26:24) za sprawą autowego ataku Werblińskiej. Równie zacięty był kolejny set. Chemik miał piłkę meczową przy stanie 24:22. Budowlane broniły się jeszcze,

jednak po wygranej akcji nie podbiły prostej piłki w obronie i przegrały seta 23:25 oraz 1:3 mecz.

W drugim półfinale PGE Atom Trefl walczył z Polskim Cukrem Muszynianką Enea. Spotkanie rozpoczęło się od lepszej gry drużyny z Sopotu, która już do pierwszej przerwy technicznej prowadziła pięcioma punktami (8:3). Przewaga rosła i na koniec seta wynik brzmiał 25:16. Początek drugiej partii to dobra gra rywalek. Gdy Anna Grejman popisała się dwoma asami serwisowymi, jej drużyna prowadziła 14:11. Zespół z Muszyny nie zdołał jednak utrzymać prowadzenia i po drugiej przerwie technicznej na tablicy ponownie widniał remis (17:17). Tuż przed decydującą fazą seta trener Micelli zdecydował się wymienić obie środkowe na Brittnee Cooper i Justynę Łukasik, co okazało się świetnym posunięciem. PGE Atom Trefl wygrał 25:21. W trzecim secie był jeszcze skuteczniejszy. Prowadził od początku do końca i zwyciężył 25:15.

W finale doszło do rewanżu za poprzedni rok, gdy PGE Atom Trefl pokonał Chemika 3:2.

Spotkanie lepiej rozpoczęły sopocianki, obejmując prowadzenie 8:5. Mimo że punktowymi atakami popisywały się Anna Werblińska i Madelaynne Montano, przez co strata policzanek nieco zmalała (15:17), to zawodniczki z Sopotu dzięki agresywnej grze potrafiły utrzymać przewagę i po okresie świetnej postawy w obronie wygrały seta do 15. Drugą odsłonę lepiej rozpoczęły mistrzynie Polski. Wyróżniającą się postacią w ich szeregach była Montano, która skutecznie kończyła piłki otrzymane od Joanny Wołosz (8:5). W kolejnych akcjach policzanki zdołały odskoczyć rywalkom – dwa błędy w ataku popełniła Klaudia Kaczorowska, a Stefana Veljković popisała się świetnym atakiem ze środka (11:6). PGE Atom Trefl dokonywał zmian, nie był jednak w stanie znaleźć sposobu na rywalki. Drugi set zakończył się zwycięstwem Chemika 25:13.

Od początku trzeciej partii widać było, że Chemik jest na fali. Korzystając z lepszego przyjęcia koleżanek Wołosz skutecznie gubiła blok rywalek, co pozwoliło mistrzyniom Polski zbudować kilkupunktowe prowadzenie (8:5, 11:8). Przed drugą przerwą techniczną drużyna z Polic po skutecznym ataku Heleny Havelkovej prowadziła 16:12. Pomimo usilnych prób, obrończynie trofeum nie były w stanie odmieścić losów tej odsłony. W ich grze bra-

kowało kończącego ataku, a po przeciwnej stronie siatki wciąż świetnie prezentowała się Montano, która była nie do zatrzymania. W ostatniej akcji błąd na zagrywce popełniła Justyna Łukasik i Chemik wygrał 25:21.

Kolejny set był bardzo wyrównany. Skuteczne ataki Zaroślińskiej oraz Cooper dały prowadzenie Atomówkom (13:12). Jednak nie cieszyły się one długo z przewagi. Udany atak Havelkovej, a także blok na Kaczorowskiej sprawiły, że druga przerwa techniczna należała do drużyny z Polic (16:14). Trener Micelli poprosił o przerwę dla drużyny, gdy jego zespół przegrywał 16:19. Wydawało się, że policzanki są o krok od pucharu, ale wystarczył skuteczny atak Maret Balkestein-Grothues i zablokowanie Werblińskiej, aby zrobiło się 19:20. Cooper nawet wyprowadziła swój zespół na prowadzenie 22:21 i wtedy o przerwę poprosił trener Jakub Głuszak. Poskutkowało – dwa skuteczne ataki Havelkovej oraz błąd nieczystego odbicia sopocianek sprawiły, że mistrzynie Polski miały w górze pierwszą piłkę meczową. PGE Atom Trefl zdołał ją obronić, ale przy drugiej był już bezradny. Mecz zakończył skuteczny blok na Katarzynie Zaroślińskiej (26:24).

Dla drużyny z Polic przypadło aż sześć nagród indywidualnych, a tylko jedna powędrowała w ręce siatkarki z Sopotu.

### WYNIKI PUCHARU POLSKI

#### PÓŁFINAŁY

- Chemik Police – Budowlani Łódź 3:1 (25:14, 25:19, 24:26, 25:23)
- PGE Atom Trefl Sopot – Polski Cukier Muszynianka Enea 3:0 (25:16, 25:21, 25:15)

#### FINAŁ

- Chemik Police – PGE Atom Trefl Sopot 3:1 (19:25, 25:13, 25:21, 26:24)

### NAGRODY INDYWIDUALNE TURNIEJU FINAŁOWEGO

- MVP: **Stefana Veljković** (Chemik)
- Najlepsza zagrywająca: **Stefana Veljković** (Chemik)
- Najlepsza przyjmująca: **Anna Werblińska** (Chemik)
- Najlepsza broniąca: **Mariola Zenik** (Chemik)
- Najlepsza blokująca: **Katarzyna Gajgał-Anioł** (Chemik)
- Najlepsza atakująca: **Katarzyna Zaroślińska** (PGE Atom Trefl)
- Najlepsza rozgrywająca: **Joanna Wołosz** (Chemik)

## Pierwsze w sezonie trofeum Chemika

To było wielkie wydarzenie nie tylko dla Zawiercia, gdzie rozegrano mecz o Superpuchar siatkarek. Do tego miasta przyjechało wiele osób związanych z siatkówką, by obserwować mecz, w którym Chemik Police pokonał 3:0 (25:19, 25:20, 25:15) PGE Atom Trefl Sopot.

– Nie możemy już doczekać się spotkania w Zawierciu. Po raz pierwszy za organizację meczu o Superpuchar w piłce siatkowej kobiet odpowiada PLPS S.A. Wcześniej był on rozgrywany w trakcie turnieju w Szamotułach. Naszą misją jest kontynuowanie idei oraz popularyzacja i podnoszenie poziomu polskiej siatkówki. To właśnie w takich hitowych starciach pomiędzy najlepszymi drużynami widać piękno gry kobiecej siatkówki – powiedział na konferencji prasowej Jacek

**Chemik Police – PGE Atom Trefl Sopot 3:0** (25:19, 25:20, 25:15)  
**Chemik:** Madelaynne Montano, Agnieszka Bednarek-Kasza, Helena Havelkova, Stefana Veljković, Joanna Wołosz, Aleksandra Jagieło, Mariola Zenik (I) oraz Izabela Bełcik, Izabela Kowalińska.  
**Trener:** Giuseppe Cuccarini.  
**PGE Atom Trefl:** Maja Tokarska, Maret Balkestein-Grothues, Anna Miroś, Danica Radenković, Brittnee Cooper, Klaudia Kaczorowska, Agata Durajczyk (I) oraz Anna Kaczmarska, Katarzyna Zaroślińska, Olha Sawenchuk.  
**Trener:** Lorenzo Micelli.

Kasprzyk, ówczesny prezes Zarządu Profesjonalnej Ligi Piłki Siatkowej S.A.

Zawiercie zorganizowało spotkanie przy okazji obchodów 100-lecia nadania praw miejskich. Było ono okazją do rewanżu za finał mistrzostw Polski, w którym siatkarki z Polic pokonały PGE Atom Trefl Sopot. Stawką był okazały puchar oraz nagroda finansowa – 20 tysięcy złotych. – Zaczynamy sezon od Superpucharu, o którym przegrani zwykli mówić, że nie jest ważny. Ja zapowiadam, że jest dla mnie bardzo istotny, ponieważ jest rozgrywany pomiędzy najlepszymi zespołami w kraju – mówił trener PGE Atomu Trefla Lorenzo Micelli.

Pierwszą partię lepiej rozpoczęły mistrzyni Polski, które szybko objęły prowadzenie (3:1). Sopocianki nie zamierzały się poddawać i dzięki dobrej grze w kontrze, zniwelowały stratę do punktu (5:6). Jeszcze przed pierwszą przerwą techniczną policzanki jednak wyszły na trzypunktowe prowadzenie (8:5), po skutecznym bloku Aleksandry Jagieło. Po wznowieniu gry serią bardzo dobrych zagrywek popisała się Madelaynne Montano (10:5). W dalszej części tego seta PGE Atom Trefl miał dość duże problemy z dokładnym przyjęciem zagrywki, co automatycznie powodowało niską skuteczność w akcjach ofensywnych. Po ataku Heleny Havelkovej z lewego skrzydła Chemik schodził na drugą pauzę, prowadząc 16:10. Wydało się, że Atomówki nie zdołają już nawiązać walki. Stało się jednak inaczej. Wejście na boisko Katarzyny Zaroślińskiej i seria dobrych zagrywek Danicy Radenković (dwa asy serwisowe z rzędu) sprawiły, że sopocianki obroniły kilka kolejnych piłek setowych. Ostatecznie jednak zwyciężyły siatkarki z Polic (25:19). W ostatniej akcji punktowym atakiem ze skrzydła popisała się Havelkova.

Podopieczne Cuccariniego na początku drugiego seta utrzymały dobry styl gry. Atakowały jeszcze skuteczniej, a do tego zagrywką zaczęły sprawiać przeciwnicom coraz większe problemy. Mimo to, na pierwszą przerwę techniczną to sopocianki schodziły w lepszym nastroju, prowadząc 8:7. Po pauzie wicemistrzyni Polski zaczęły dyktować warunki gry (do stanu 15:12), a policzanki popełniały coraz więcej prostych błędów w ataku. Mistrzyni kraju nie zamierzały jednak przegrać tego seta. W polu serwisowym świetnie spisywała się Havelkova, a w bloku Jagieło. Dzięki tym dwóm zawodniczkom Chemik zdołał wyjść na prowadzenie 16:15. Końcówka seta była dość wyrównana, a lepsze okazały się siatkarki Cuccariniego (25:20).

Chemik zamierzał wygrać mecz do zera i szybko wyszedł na prowadzenie w trzeciej



partii (6:3). Szkoleniowiec PGE Atomu Trefla zdecydował się na zmianę atakującej – na parkiecie pojawiła się Katarzyna Zaroślińska. Mimo to policzanki utrzymały trzypunktową przewagę (8:5). W dalszej części seta zawodniczki z Polic nadal dyktowały warunki gry. Ani przez moment nie pozwoliły rywalkom nawiązać równorzędnej walki. Mistrzyni Polski do końca utrzymały koncentrację i łatwo zwyciężyły 25:15.

Policzanki po raz drugi zdobyły Superpuchar, powtarzając sukces sprzed roku. Sopocianki także mają dwa takie trofea w dorobku – z 2012 i 2013 r.

– Pragnę pogratulować mojej drużynie wygranej. Trenujemy wspólnie od kilku dni, więc trudno mówić o dokładnym zgraniu. Dlatego przed meczem poprosiłem zawodniczki, aby zagrały indywidualnie w tym spotkaniu. Niektóre dziewczyny dopiero co się poznały i zagrały bardzo dobrze z czego jestem zadowolony. Jesteśmy naprawdę szczęśliwi, że zdobyliśmy pierwsze trofeum w tym sezonie. Mam nadzieję, że z tego spotkania jak i trofeum mój zespół wyciągnie dużo pozytywnej energii, bo

czeka nas bardzo trudny sezon. Liczę na kolejne sukcesy naszej drużyny – powiedział trener Chemika Police Giuseppe Cuccarini.

– Obie drużyny stworzyły piękne widowisko. Myślę, że zawierciańska publiczność stanęła na wysokości zadania. Zobaczyliśmy wspaniałą siatkówkę. Ogromnie się cieszę, że nasze miasto było gospodarzem tak ważnej imprezy sportowej. Dziękuję bardzo prezesowi Profesjonalnej Ligi Piłki Siatkowej, że nasze miasto zostało wyróżnione i było gospodarzem Superpucharu – powiedział wicemistrz miasta Zawiercie Witold Grim.

– Całej drużynie Chemika gratuluję sukcesu. Na początku sezonu zawsze trudno się gra, tym bardziej że niektóre zawodniczki dopiero dołączyły do drużyny – mówił Jacek Kasprzyk, prezes Profesjonalnej Ligi Piłki Siatkowej S.A. – W tym zespole widać ogromną potencjał. Mam nadzieję, że będziecie godnie reprezentowały swój klub w rozgrywkach ORLEN Ligi oraz Lidze Mistrzyń. Życzę wam przede wszystkim zdrowia na cały sezon. Dziękuję również prezydentowi miasta Zawiercie za organizację meczu. Zawiercie stanęło na wysokości zadania.




# POLSKI PRODUCENT SIATEK SPORTOWYCH



- SIATKI SPORTOWE
- SIATKI ZABEZPIECZAJĄCE
- HAMAKI TURYSTYCZNE
- LINY I DRABINY  
SZNUROWE JUTOWE
- NADRUKI NA TAŚMACH  
I SIATKACH

**ZPH NETEX PODSZUS**  
ul. Żeromskiego 12  
07-100 Węgrów

tel. +48 25 792 32 00  
netex@netex.com.pl  
www.netex.com.pl



# MIKASA

Sports every day!



**FolcSport.**

01-934 Warszawa, ul. Arkuszowa 18  
tel. (022) 864 99 95/96, fax. (022) 835 53 35  
e-mail: hurtownia@folc.pl

# NOWE BALENO

## ŁĄCZY PRZECIWIĘNSTWA



od **43 900 zł**

Celem japońskich inżynierów było stworzenie idealnego hatchbacka. Takiego, który nie uznaje kompromisów. W nowym Suzuki Baleno przeciwieństwa przyciągają się: przestrzeń oraz styl, eco i osiągi, rozsądek oraz emocje. Już nie musisz wybierać, z nowym Baleno możesz mieć wszystko! Nowe Baleno. Łączy przeciwieństwa.

[baleno.suzuki.pl](http://baleno.suzuki.pl)

Zużycie paliwa oraz emisja CO<sub>2</sub> w cyklu mieszanym: od 4,0 do 4,9 l/100 km i od 94 do 115 g/km w zależności od wersji. Informacja o recyklingu: [www.suzuki.pl](http://www.suzuki.pl).



SUZUKI

Way of Life!



**LAVARD**

SINCE 1975

[www.lavard.pl](http://www.lavard.pl)





**DLA KLIENTÓW  
PLUS, PLAY  
ORANGE I T-MOBILE**

**JAK** NA KARTĘ

**REJESTRACJA,  
JAKIEJ  
NIE BYŁO!  
NAJWIĘKSZE BONUSY**

  
**500 ZŁ**

  
**50 GB**

  
**ROK  
WAŻNOŚCI  
KONTA**

**PLUS.PL/REJESTRACJA**

Pakiet 500 zł do wykorzystania na krajowe połączenia i SMS-y do wszystkich sieci. Rok Ważności konta dostępny dla wybranych taryf. Jeden Abonent może skorzystać z benefitów dla maks. 5 numerów. Klienci Play, Orange, T-Mobile lub innych sieci mogą otrzymać bonus po przeniesieniu numeru do Plusa na Kartę. Oferta wymaga aktywacji. Okres ważności bonusów ograniczony. Informacje aktualne na dzień 08.07.2016 r.

**plus** 