



# PLUS

S P Ó Ł K A A K C Y J N A

PODSUMOWANIE PLUSLIGA  
SEZON 2014/2015

Rozpoczęcie rozgrywek **3 października 2014**

Zakończenie rozgrywek **6 maja 2015**

W SEZONIE 2014/2015 ROZEGRANO 238 MECZY

Faza zasadnicza – 26. kolejek, 182 mecze

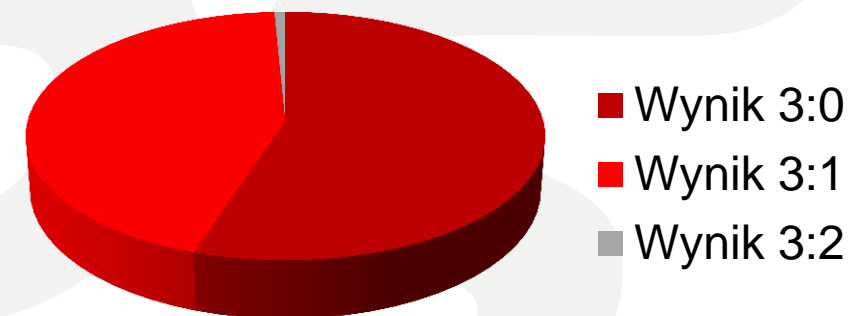
Faza play-off - 56 mecze

S P Ó Ł K A A K C Y J N A

Wynik 3:0 w 101 spotkaniach (FZ 81 + 20 PO)

Wynik 3:1 w 81 spotkaniach (FZ 59 + 22 PO)

Wynik 3:2 w 56 spotkaniach (FZ 42 + 14 PO)



СПÓŁКА АКЦЫЈНА



**MISTRZ POLSKI**  
**ASSECO RESOVIA RZESZÓW**



**WICEMISTRZ POLSKI**  
**LOTOS TREFL GDAŃSK**

S P Ó Ł K A A K C Y J N A

# TABELA PO ZAKOŃCZENIU ROZGRYWEK SEZON 2014/2015

MIEJSCE	DRUŻYNA	
1.	<b>ASSECO RESOVIA RZESZÓW</b>	<b>MISTRZ POLSKI</b>
2.	<b>LOTOS TREFL GDAŃSK</b>	<b>WICEMISTRZ POLSKI</b>
3.	<b>PGE SKRA BEŁCHATÓW</b>	<b>BRAZOWY MEDALISTA</b>
4.	JASTRZĘBSKI WĘGIEL	
5.	TRANSFER BYDGOSZCZ	
6.	ZAKSA KĘDZIERZYN-KOŹLE	
7.	CUPRUM LUBIN	
8.	AZS POLITECHNIKA WARSZAWSKA	
9.	CERRAD CZARNI RADOM	
10.	INDYKPOL AZS OLSZTYN	
11.	MKS BANIMEX BĘDZIN	
12.	EFFECTOR KIELCE	
13.	BBTS BIELSKO – BIAŁA	
14.	AZS CZĘSTOCHOWA	

# RANKING KLUBÓW POD WZGLĘDEM LICZBY WIDZÓW

MIEJSCE	Nazwa drużyny	ŁĄCZNIE NA WSZYSTKICH MECZACH LICZBA MECZÓW	ŚREDNIA LICZBA WIDZÓW NA MECZU	LICZBA MIEJSC SIEDZĄCYCH W HALI	WYKORZYSTANIE HALI W %	ŁĄCZNIE FAZA ZASADNICZA W 13 MECZACH	ŁĄCZNIE PLAY- OFF LICZBA MECZÓW
1.	LOTOS Trefl Gdańsk	91 696 17 meczów	5 394	9 615 3 338	56,09% 162%	59 301	32 395 4 mecze
2.	Asseco Resovia Rzeszów	75 600 18 meczów	4 200	4 304	97,98%	54 100	21 500 5 meczów
3.	PGE Skra Bełchatów	56 600 19 meczów	2 979	2 700 12 109	110,33% 24,60%	40 700	15 900 6 meczów
4.	Transfer Bydgoszcz	47 323 17 meczów	2 784	5 318	52,35%	36 173	11 150 4 mecze
5.	Cuprum Lubin	42 558 17 meczów	2 503	4 000	62,58%	34 450	8 108 4 mecze
6.	Jastrzębski Węgiel	40 050 18 meczów	2 225	3 007	74,43%	29 500	10 550 5 meczów
7.	ZAKSA Kędzierzyn-Koźle	33 600 17 meczów	1 976	2 960	66,76%	26 300	7 300 4 mecze
8.	AZS Politechnika Warszawska	30 350 17 meczów	1 785	2 000 4 824	89,25% 37,00%	26 050	4 300 4 mecze
9.	Effector Kielce	26 300 17 meczów	1 547	4 000 1 300	38,68% 119,00%	21 800	4 500 4 mecze
10.	Indykpol AZS Olsztyn	25 390 17 meczów	1 494	1 910	78,22%	20 290	5 100 4 mecze
11.	AZS Częstochowa	25 050 15 meczów	1 670	5 843	28,58%	23 000	2 050 2 mecze
12.	Cerrad Czarni Radom	20 500 17 meczów	1 206	1 700	70,94%	16 300	4 200 4 mecze
13.	BBTS Bielsko-Biała	19 450 15 meczów	1 297	3 000	43,23%	17 950	1 500 2 mecze
14.	MKS BANIMEX BĘDZIN	19 200 17 meczów	1 129	1 500	75,26%	14 650	4 550 4 mecze
<b>ŚREDNIA/SUMA</b>		<b>553 667</b> <b>238</b>	<b>2 326</b>			<b>420 564</b>	<b>133 103</b> <b>56 meczów</b>

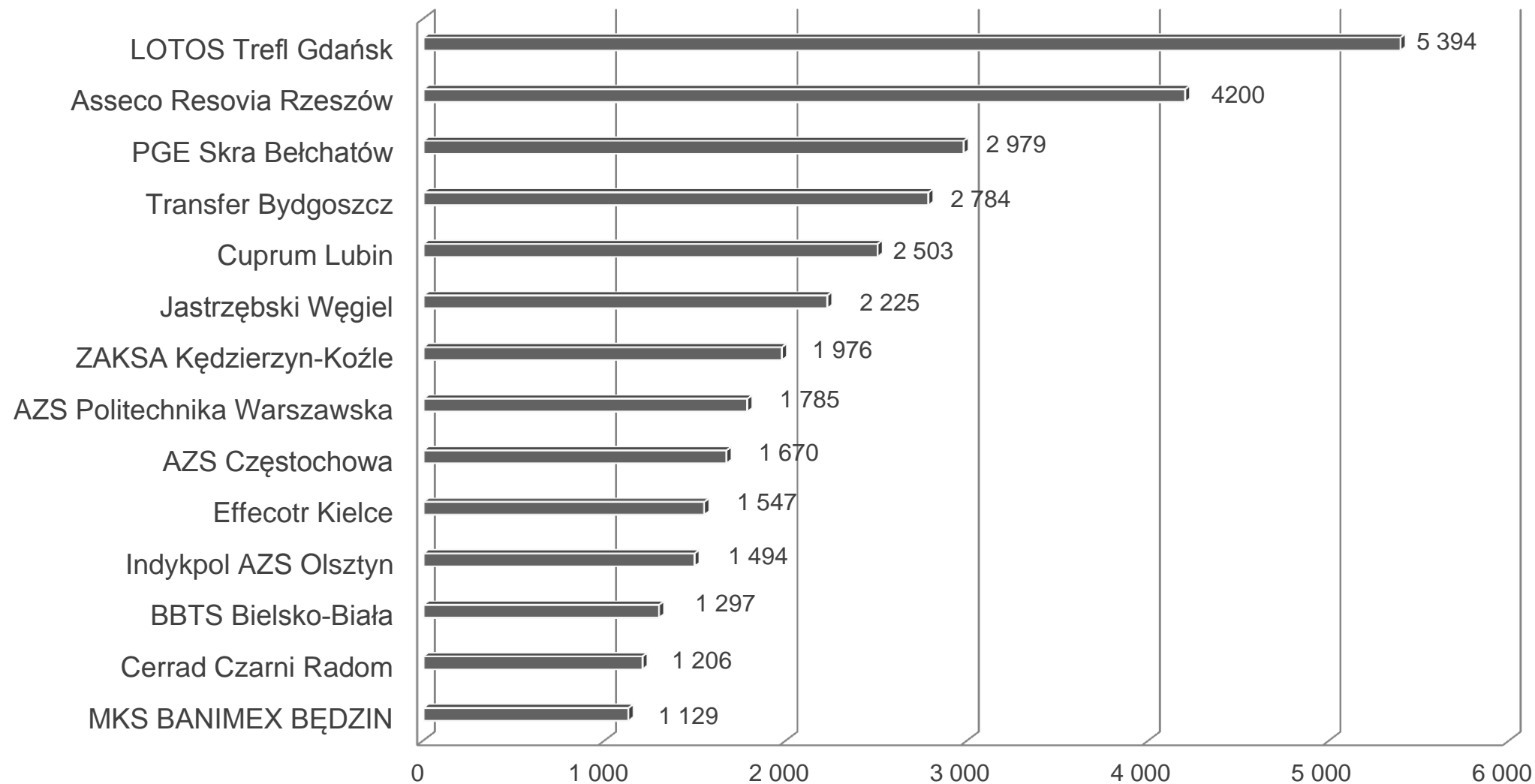
# LICZBA WIDZÓW NA MECZACH – FAZA ZASADNICZA

KLUB	RUNDA I i II													ŁĄCZNIE
	1	2	3	4	5	6	7	8	9	10	11	12	13	
Asseco Resovia Rzeszów	4000	3900	4500	4200	4400	4000	4000	4300	4100	4200	3900	4300	4300	54 100
Lotos Trefl Gdańsk	4480	4711	3394	2476	3030	4500	4282	4000	5350	3300	2543	10635	6600	59 301
PGE Skra Bełchatów	2700	2700	2500	2700	2200	11000	2000	2400	2700	2100	2500	2700	2500	40 700
Jastrzębski Węgiel	1800	2200	2700	2200	2800	2000	2000	2700	3000	2300	2200	2000	1600	29 500
Transfer Bydgoszcz	1970	2050	1936	6082	2615	2170	2100	2000	2000	2250	2900	5000	3100	36 173
ZAKSA Kedzierzyn-Koźle	2500	2500	2000	1600	1050	2100	2000	1500	2000	3200	2650	1300	1900	26 300
Cuprum Lubin	3400	3700	1950	2000	2300	2100	3650	3520	2800	2100	3250	1955	1725	34 450
AZS Politechnika Warszawska	800	750	900	4000	3100	1300	1500	800	1400	5500	2200	800	3000	26 050
Cerrad Czarni Radom	1300	1300	1200	1300	1300	1300	1300	1300	1200	1300	1300	1100	1100	16 300
Indykpol AZS Olsztyn	1700	1400	2390	1800	1200	1500	1000	1800	1500	1800	1800	1200	1200	20 290
MKS BANIMEX BĘDZIN	1400	1000	1350	1320	950	1000	1100	1300	1300	280	1300	1100	1250	14 650
Effector Kielce	3000	900	1000	1000	3000	3000	1200	1200	1000	3000	1500	1000	1000	21 800
BBTS Bielsko-Biała	1800	1000	1900	600	1000	2000	2000	850	1000	1000	1000	800	3000	17 950
AZS Częstochowa	3000	2200	2100	1300	1100	3000	1000	1300	1500	1500	1950	1250	1800	23 000
<b>ŁĄCZNIE</b>														<b>420 564</b>





# RANKING ŚREDNIEJ LICZBY WIDZÓW NA JEDNYM MECZU



**11 000 – najwięcej widzów na meczu**

**PGE Skra Bełchatów  
- Asseco Resovia Rzeszów  
91 FZ**

**280 – najmniej widzów na meczu**

**MKS BANIMEX Będzin  
- LOTOS Trefl Gdańsk  
127 FZ**

# LICZBA WIDZÓW NA MECZACH PLUSLIGI W 15 SEZONACH

Sezon	Liczba meczów	Liczba widzów	Średnio na mecz
2000/2001	145	156 960	1 082
2001/2002	140	154 410	1 103
2002/2003	137	161 150	1 176
2003/2004	137	191 370	1 397
2004/2005	129	187 405	1 453
2005/2006	132	210 250	1 593
2006/2007	135	253 450	1 877
2007/2008	138	247 550	1 794
2008/2009	130	273 470	2 104
2009/2010	135	274 795	2 036
2010/2011	162	350 150	2 161
2011/2012	132	346 361	2 624
2012/2013	133	379 635	2 854
2013/2014	174	403 089	2 317
2014/2015	238	553 667	2 326
<b>Razem/Średnia</b>	<b>2 197</b>	<b>4 143 712</b>	<b>1 886</b>



Tytuł najlepszego zawodnika PlusLigi w sezonie 2014/2015 zdobył

**MURPHY TROY**

wybierany 8 razy najlepszym graczem meczu.

S P Ó Ł K A A K C Y J N A

# MVP PLUSLIGI SEZON 2014/2015

## MVP PLUSLIGI

### W OCENIE KOMISARZY TECHNICZNYCH ZA SEZON 2014/2015

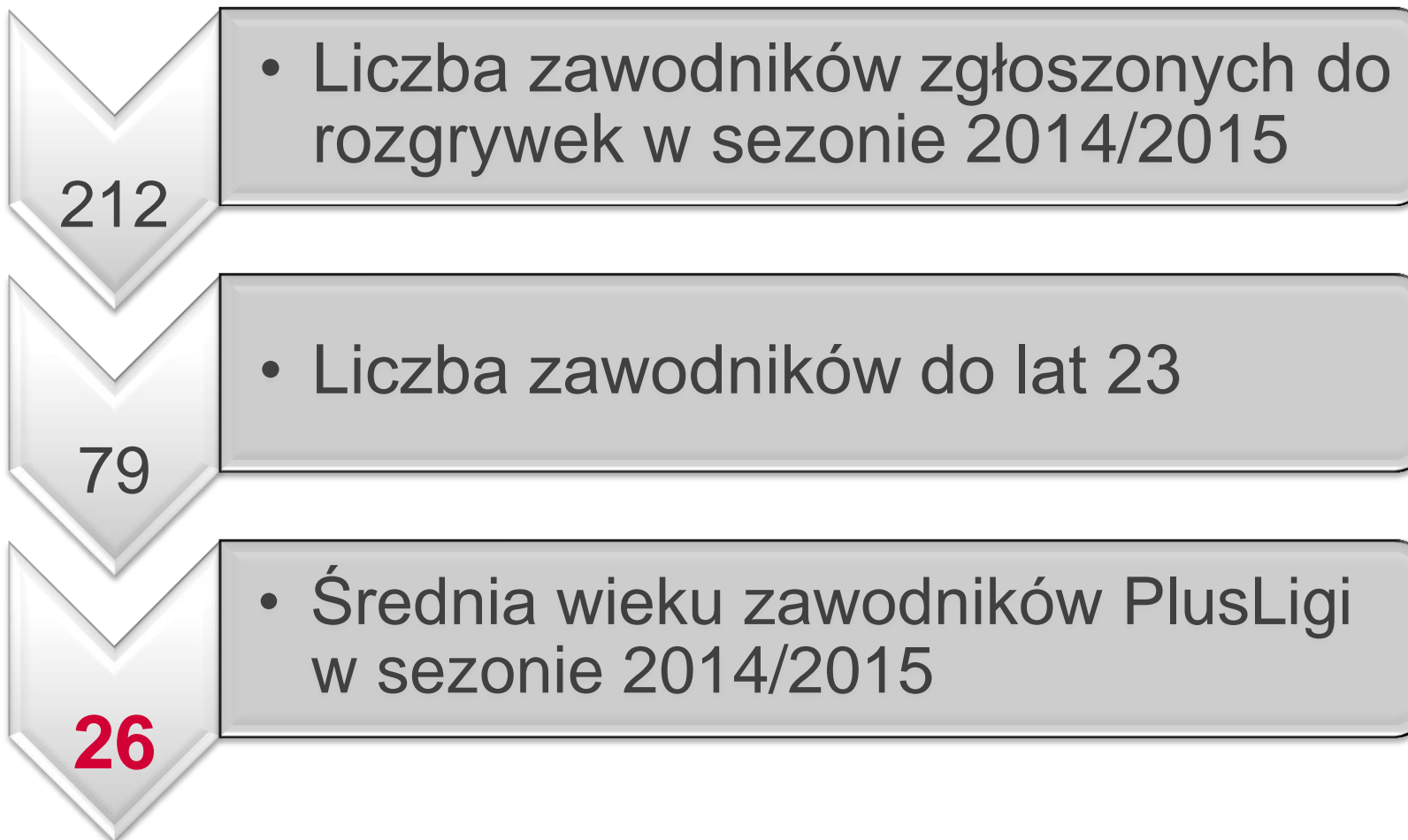
MVP	ZAWODNIK SEZONU 2014/2015	LICZBA WYBORÓW MVP W SEZONIE
MVP	TROY MURPHY	8
<b>NOMINOWANI</b>		
NOM	ROMAĆ SZYMON	7
NOM	WOICKI PAWEŁ	7
NOM	CUPKOVIC KONSTANTIN	6
NOM	DRYZGA FABIAN	6
NOM	KOOY DICK	6
NOM	ŁASKO MICHAŁ	6
NOM	SCHOPS JOCHEN	6
NOM	URIARTE NICOLAS	6
NOM	WLAZŁY MARIUSZ	6

Komisarze techniczni wyróżniali w każdym spotkaniu najlepszego zawodnika meczu. Tytuł MVP PLUSLIGI zdobył zawodnik: TROY MURPHY wybierany 8 razy najlepszym graczem meczu.

W 238 meczach rozegranych w sezonie 2014/2015 tytułem MVP zostało wyróżnionych 95 zawodników. W tabeli uwzględniono zawodników z minimum 6 nominacjami

# RANKING NAJLEPSZYCH ZAWODNIKÓW W KLUBACH

Miejsce w PL	Nazwa Drużyny	I Miejsce	Liczba nominacji	II Miejsce	Liczba Nominacji	III Miejsce	Liczba nominacji
1.	Asseco Resovia Rzeszów	Fabian Drzyzga, Jochen Schops	6	Nikolay Penczev	5	Rafał Buszek, Marko Ivovic	4
2.	LOTOS Trefl Gdańsk	Murphy Troy	8	Mateusz Mika	5	Marco Falaschi	4
3.	PGE Skra Bełchatów	Mariusz Wlazły, Nicolas Uriarte	6	Facundo Conte	5	Karol Kłos, Konrad Piechocki Nicolas Marechal, Srečko Lisinac	2
4.	Jastrzębski Węgiel	Michał Łasko	6	Michał Masny	5	Krzysztof Gierczyński	3
5.	Transfer Bydgoszcz	Paweł Woicki	7	Konstantin Cupkovic	6	Jakub Jarosz	4
6.	ZAKSA Kędzierzyn-Koźle	Dick Kooy	6	Paweł Zagumny	5	Dominik Witczak, Paweł Zatorski	2
7.	Cuprum Lubin	Szymon Romać	7	Grzegorz Łomacz	4	Ivan Borovnjak	3
8.	AZS Politechnika Warszawska	Michał Filip	5	Aleksander Śliwka, Piotr Lipiński	2	Bartłomiej Lemański, Paweł Mikołajczak, Mateusz Sacharewicz, Waldemar Świrydowicz	1
9.	Cerrad Czarni Radom	Wojciech Żaliński	4	Bartłomiej Boładź	3	Dirk Westphal , Mikko Oivanen	2
10.	Indykpol AZS Olsztyn	Grzegorz Szymański, Levi Cabral	3	Paweł Adamajtis	2	Miłosz Zniszczoł, Michał Potera Bartosz Bednorz, Maciej Dobrowolski	1
11.	MKS BANIMEX Będzin	Miłosz Hebda	4	Jakub Oczko, Mikołaj Sarnecki	2	Michał Żuk	1
12.	Effector Kielce	Mateusz Bieniek	4	Adrian Buchowski, Grzegorz Pająk	2	Adrian Staszewski, Sławomir Jungiewicz	1
13.	BBTS Bielsko-Biała	Bartłomiej Neroj	5	Kamil Kwasowski, Jose Luiz Gonzalez, Serhiy Kapelus Bartosz Buniak	1		
14.	AZS Częstochowa	Guillaume Samica	2	Miguel Angel De Amo, Wojciech Ferens, Rafał Szymura, Artur Udrys	1		



212

- Liczba zawodników zgłoszonych do rozgrywek w sezonie 2014/2015

79

- Liczba zawodników do lat 23

26

- Średnia wieku zawodników PlusLigi w sezonie 2014/2015

# OCENA MECZU JAKO WIDOWISKA

## KRYTERIA OCENY ATRAKCYJNOŚCI WIDOWISKA

**Ocena meczu jako widowiska. Skala ocen 0 – 5 pkt.**

Ocena atrakcyjności widowiska jest średnią z ocen wystawianych w skali od 0 do 5 punktów za n/w elementy podlegające ocenie na każdym meczu PlusLigi:

- Bezpieczeństwo na zawodach
- Przygotowanie obiektu (manual marketingowy)
- Praca spikera zawodów
- Zapewnienie porządku
- Praca wycierających boisko
- Praca podawaczy piłek
- Występy zespołów tanecznych
- Oprawa widowiska - konkursy dla widzów, wypełnienie przerw pomiędzy setami)
- Liczba widzów
- Zachowanie publiczności



# OCENA MECZU JAKO WIDOWISKA

NAZWA DRUŻYNY	1	2	3	4	5	6	7	8	9	10	11	12	13	14	15	16	17	18	19	ŚREDNIA	MIEJSCE
LOTOS TREFL GDAŃSK	4,70	4,70	5,00	4,95	4,40	4,80	4,65	4,90	4,90	4,80	4,30	4,80	4,90	5,00	4,80	5,00	4,80			4,79	1.
ASSECO RESOVIA RZESZÓW	4,60	5,00	4,40	4,80	5,00	5,00	4,60	4,50	5,00	4,90	5,00	5,00	4,90	4,40	4,50	4,80	4,50	4,90		4,77	2.
PGE SKRA BEŁCHATÓW	4,60	5,00	4,40	4,80	4,90	4,50	5,00	4,90	4,60	4,50	4,80	4,60	4,50	5,00	4,50	4,70	5,00	4,50	4,90	4,72	3.
ZAKSA KĘDZIERZYN KOŹLE	4,55	4,70	4,68	4,40	4,65	4,80	4,40	4,90	5,00	5,00	4,80	4,25	4,50	4,90	4,20	4,95	4,30			4,65	4.
JASTRZĘBSKI WĘGIEL	4,70	4,40	4,40	4,30	4,50	4,35	4,80	4,90	4,50	4,90	4,40	4,45	4,70	4,90	5,00	5,00	4,40	5,00		4,64	5.
TRANSFER BYDGOSZCZ	4,20	4,55	4,80	4,20	4,62	4,70	4,40	4,75	4,80	4,45	4,35	4,55	4,40	4,62	4,50	4,63	4,50			4,53	6.
MKS BANIMEX BĘDZIN	4,80	4,30	4,95	3,90	4,00	4,90	4,60	4,80	5,00	3,60	4,40	4,30	4,10	4,22	4,05	4,90	4,10			4,41	7.
CUPRUM LUBIN	4,40	4,74	3,90	4,62	4,90	4,40	5,00	4,35	4,40	3,80	3,90	4,38	4,35	3,88	4,00	4,80	4,45			4,37	8.
AZS POLITECHNIKA WARSZAWSKA	4,70	4,40	4,30	4,30	4,70	4,60	4,20	4,10	4,20	5,00	4,60	4,00	4,20	4,20	4,20	4,15	4,15			4,35	9.
EFFECTOR KIELCE	4,65	4,90	4,30	5,00	4,75	4,00	3,90	4,00	3,40	4,60	3,20	4,20	3,65	5,00	4,10	3,60	4,20			4,20	10.
AZS CZĘSTOCHOWA	3,60	4,65	4,40	4,50	3,90	4,20	4,10	4,30	4,15	4,70	3,90	3,85	3,70	4,10	4,60					4,18	11.
BBTS BIELSKO-BIAŁA	4,20	4,20	4,30	3,90	3,90	4,95	4,20	4,20	3,55	4,15	3,64	3,90	5,00	4,30	3,60					4,13	12.
CERRAD CZARNI RADOM	3,90	4,00	3,80	3,90	3,90	4,00	4,40	4,90	4,50	4,00	4,40	3,60	4,00	5,00	3,85	3,70	4,40			4,13	12.
INDYKPOL AZS OLSZTYN	4,65	4,00	3,60	3,90	3,90	3,90	3,70	4,20	3,90	4,00	4,00	3,70	3,70	4,20	3,90	3,90	4,10			3,96	13.
<b>ŚREDNIA</b>																				<b>4,42</b>	

## KRYTERIA OCENY POZIOMU SPORTOWEGO MECZU

Skala ocen 0 – 5 pkt.

Ocena poziomu sportowego meczu jest średnią ocen wystawianych drużynom po każdym meczu PlusLigi w skali od 0 do 5 punktów za n/w elementy:

- Sportowa forma drużyny
- Zaangażowanie zawodników w grę – waleczność
- Liczba popełnionych błędów
- Długość trwania poszczególnych akcji
- Efektowne zagrania: zagrywka, atak, gra w obronie, atak - blok, atak - obrona
- Dramaturgia meczu: walka - punkt za punkt, wygrywanie setów na przewagi
- Bardzo dobra gra najlepszych zawodników (skuteczność - efektowność)
- Zachowanie trenerów
- Zachowanie zawodników
- Czas gry

# OGÓLNA OCENA POZIOMU SPORTOWEGO MECZÓW

Miejsce na koniec sezonu	Nazwa drużyny w rozgrywkach PlusLigi	Poziom Sportowy Meczów		
		Liczba meczów ocenionych	Średnia	Miejsce
		FZ+FPO	Sezon 2014/2015	Sezon 2014/2015
1.	ASSECO RESOVIA RZESZÓW	34	4,47	1.
3.	PGE SKRA BEŁCHATÓW	37	4,39	2.
2.	LOTOS TREFL GDAŃSK	35	4,26	3.
4.	JASTRZĘBSKI WĘGIEL	37	4,27	4.
7.	CUPRUM LUBIN	35	4,23	5.
5.	TRANSFER BYDGOSZCZ	34	4,21	6.
6.	ZAKSA KĘDZIERZYN-KOŹLE	34	4,15	7.
9.	CERRAD CZARNI RADOM	34	4,04	8.
8.	AZS POLITECHNIKA WARSZAWSKA	34	3,92	9.
12.	EFFECTOR KIELCE	34	3,87	10.
13.	BBTS BIELSKO-BIAŁA	30	3,85	11.
11.	MKS BANIMEX BĘDZIN	34	3,84	12.
14.	AZS CZĘSTOCHOWA	30	3,68	13.
10.	INDYKPOL AZS OLSZTYN	34	3,64	14.
		<b>238</b>	<b>4,06</b>	

# LICZBA CHALLENGE W MECZACH PLUSLIGI 2014/2015

	RAZEM	DD	DS	N
LICZBA	1802	484	1287	31
%		27%	71%	2%

**DD – decyzja na korzyść zespołu**

**DS – podtrzymana decyzja sędziowska**

**N – brak możliwości oceny**

# RANKING SĘDZIÓW CZ. 1

MIEJCE	SĘDZIA	LICZBA SĘDZIOWAŃ	ŚREDNIA ZA MECZ
1.	Marek Lagierski	17	9,494
2.	Krzysztof Szmydyński	10	9,470
3.	Waldemar Niemczura	20	9,465
4.	Dariusz Jasiński	11	9,464
5.	Marcin Herbig	18	9,428
6.	Maciej Twardowski	21	9,410
7.	Piotr Dudek	25	9,392
8.	Maciej Maciejewski	16	9,363
9.	Jarosław Makowski	5	9,360
10.	Agnieszka Michlic	5	9,360
11.	Marek Budzik	20	9,330
12.	Katarzyna Sokół	5	9,320
13.	Tomasz Janik	20	9,310
14.	Mariusz Gadzina	27	9,289
15.	Zbigniew Wolski	23	9,274
16.	Tomasz Flis	21	9,248

# RANKING SĘDZIÓW CZ. 2

MIEJCE	SĘDZIA	LICZBA SĘDZIOWAŃ	ŚREDNIA ZA MECZ
17.	Paweł Ignatowicz	22	9,241
18.	Piotr Król	20	9,225
19.	Anna Niedbał	17	9,218
20.	Piotr Skowroński	21	9,186
21.	Jacek Broński	23	9,183
22.	Waldemar Kobienia	4	9,175
23.	Marek Heyducki	19	9,168
24.	Paweł Burkiewicz	23	9,143
25.	Maciej Kolendowski	21	9,129
26.	Wojciech Maroszek	17	9,059
27.	Andrzej Kuchna	19	9,058
28.	Szymon Pindral	6	8,083

# NAJBARDZIEJ „TELEWIZYJNI” SĘDZIOWIE

<b>Imię i nazwisko</b>	<b>Ilość spotkań</b>
Paweł Burkiewicz	13 spotkań
Piotr Dudek	11 spotkań
Tomasz Janik	10 spotkań
Mariusz Gadzina	9 spotkań
Maciej Kolendowski	9 spotkań
Maciej Twardowski	9 spotkań
Marcin Herbik	8 spotkań
Marek Lagierski	8 spotkań
Wojciech Maroszek	8 spotkań

## NAJDŁUŻSZY MECZ – K-1 PO

AZS Politechnika  
Warszawska –  
Transfer  
Bydgoszcz

**164 minuty**

2:3 (25:21, 21:25,  
29:27, 21:25,  
12:15)

## NAJKRÓTSZY MECZ – NR 180 FZ

ZAKSA Kędzierzyn-  
Koźle -  
BBTS Bielsko-Biała

**72 minuty**

3:0 (25:17, 25:15,  
25:19)



## NAJDŁUŻSZY SET – 76 FZ

Effector Kielce  
- BBTS Bielsko-  
Biała

**51 minut**

37:39

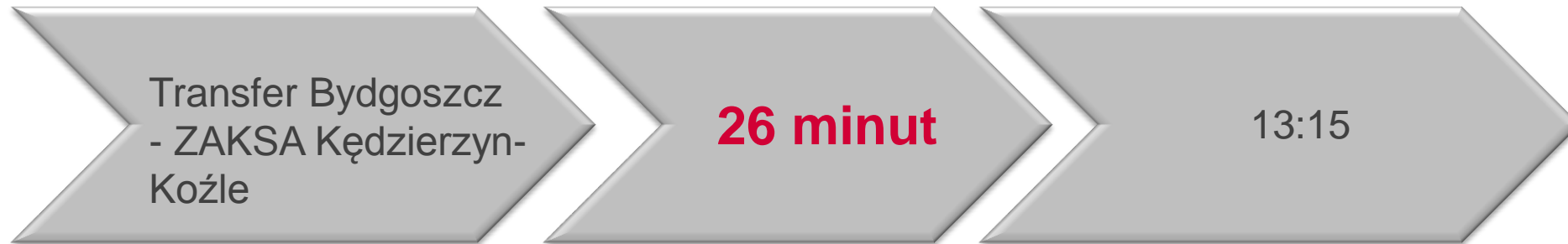
## NAJKRÓTSZY SET – 103 FZ

AZS Częstochowa –  
Jastrzębski Węgiel

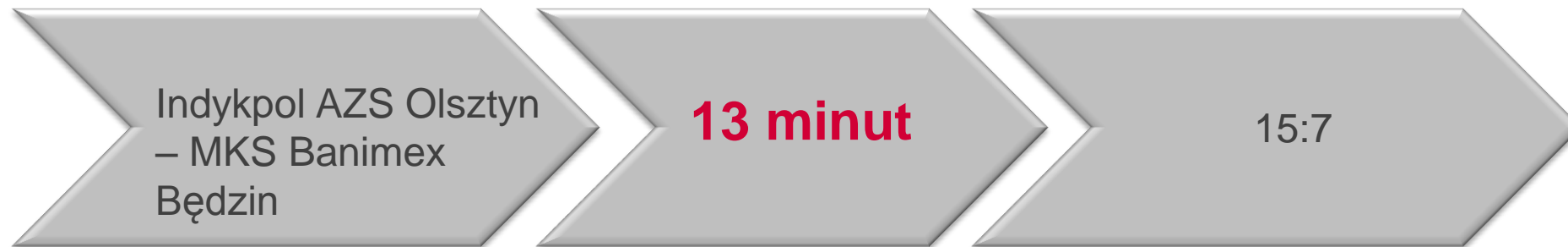
**21 minut**

11:25

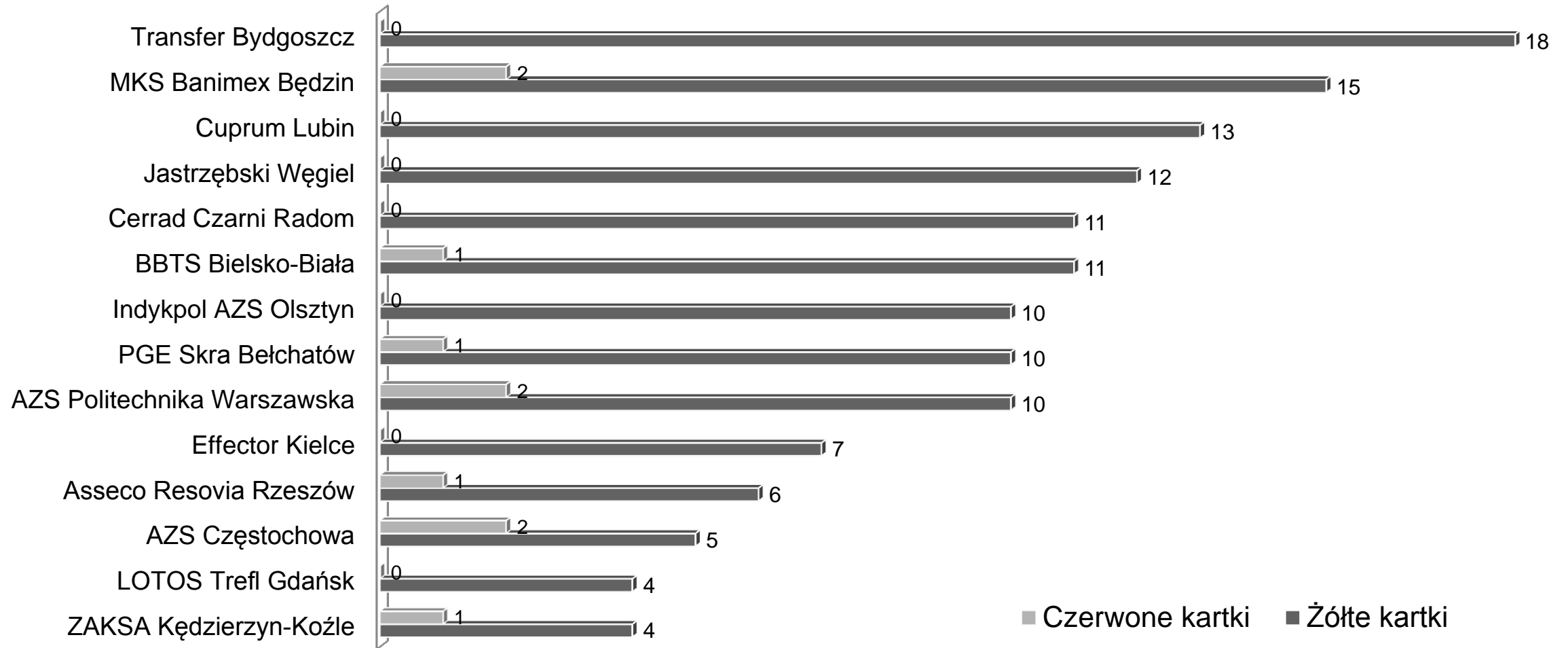
## NAJDŁUŻSZY V SET – 173 FZ



## NAJKRÓTSZY V SET – 57 FZ



# ŻÓŁTE I CZERWONE KARTKI





**Jacek Kasprzyk, Prezes Zarządu Profesjonalnej Ligi Piłki Siatkowej S.A.**

---

S P Ó Ł K A   A K C Y J N A



# PLPS

S P Ó Ł K A A K C Y J N A

PROFESJONALNA LIGA PIŁKI SIATKOWEJ S.A.

UL. BAGNO 2

00-112 WARSZAWA