

# PODSUMOWANIE SEZONU 2013/2014



# PODSUMOWANIE

---

Rozpoczęcie rozgrywek **11 października 2013**

Zakończenie rozgrywek **30 kwietnia 2014**

**W SEZONIE 2013/2014 ROZEGRANO 174 MECZE**

Faza zasadnicza - XXII kolejki, 132 mecze

Faza play off - 42 mecze



# PODSUMOWANIE

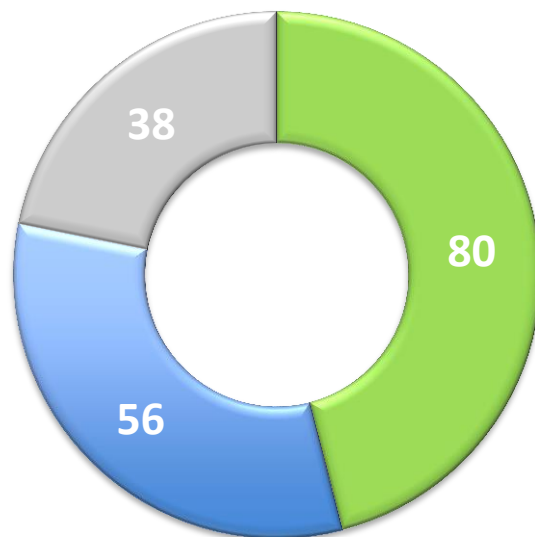
---

Wynik 3:0 w 80 spotkaniach (FZ 63 + 17 PO)

Wynik 3:1 w 56 spotkaniach (FZ 47 + 9 PO)

Wynik 3:2 w 38 spotkaniach (FZ 22 + 16 PO)

**ROZEGRANO**  
**654 SETY**



- Wynik 3:0
- Wynik 3:1
- Wynik 3:2

Rozegrano 174 mecze – 67 transmisji telewizyjnych

# PODSUMOWANIE

---



## **MISTRZ POLSKI** **PGE Skra Bełchatów**

**V-ce MISTRZ POLSKI**  
**Asseco Resovia Rzeszów**



# TABELA PO ZAKOŃCZENIU ROZGRYWEK SEZON 2013/2014

MIEJSCE	DRUŻYNA	MECZÓW	WYGRANE	PRZEGRANE
1.	<b>PGE SKRA BEŁCHATÓW</b>	31	26	5
2.	<b>ASSECO RESOVIA RZESZÓW</b>	33	24	9
3.	JASTRZĘBSKI WĘGIEL	32	23	9
4.	ZAKSA KĘDZIERZYN-KOŹLE	34	22	12
5.	INDYKPOL AZS OLSZTYN	32	16	16
6.	AZS POLITECHNIKA WARSZAWSKA	32	13	19
7.	CERRAD CZARNI RADOM	29	13	16
8.	EFFECTOR KIELCE	29	9	20
9.	TRANSFER BYDGOSZCZ	24	10	14
10.	LOTOS TREFL GDAŃSK	24	9	15
11.	AZS CZĘSTCHOWA	24	6	18
12.	BBTS BIELSKO-BIAŁA	24	3	21

# RANKING KLUBÓW POD WZGLĘDEM ŁĄCZNEJ LICZBY WIDZÓW

MIEJSCE	Nazwa drużyny	ŁĄCZNIE NA WSZYSTKICH MECZACH LICZBA MECZÓW	ŚREDNIA LICZBA WIDZÓW NA MECZU	LICZBA MIEJSC SIEDZĄCYCH W HALI	WYKORZYSTANIE HALI W %	ŁĄCZNIE FAZA ZASADNICZA W 11 MECZACH	ŁĄCZNIE PLAY-OFF LICZBA MECZÓW	LICZBA WIDZÓW W SEZONIE 2012/2013
1.	Asseco Resovia Rzeszów	75 900	4 217	4 304	97,98%	45 700	30 200	73 100
		18 meczów					7 meczów	16 meczów
2.	Jastrzębski Węgiel	43 321	2 708	3 007	90,06%	29 921	13 400	44 500
		16 meczów					5 mecze	16 meczów
3.	ZAKSA Kędzierzyn-Koźle	37 029	2 178	2 960	73,58%	23 779	13 250	38 900
		17 meczów					6 meczów	16 meczów
4.	PGE Skra Bełchatów	36 500	2 281	2 700	84,48%	26 200	10 300	32 000
		16 meczów					5 meczów	14 meczów
5.	Effector Kielce	34 000	2 429	3 030	80,17%	29 000	5 000	23 000
		14 meczów					3 mecze	12 meczów
6.	Transfer Bydgoszcz	31 090	2 591	5 318	48,72%	29 390	1 700	54 450
		12 meczów					1 mecz	15 meczów
7.	Indykpol AZS Olsztyn	29 350	1 834	1 910	96,02%	21 750	7 600	23 600
		16 meczów					5 meczów	11 meczów
8.	AZS Politechnika Warszawska	27 920	1 861	2 000	46,02%	22 450	5 470	34 890
		15 meczów		4 000	93,05%		4 mecze	12 meczów
9.	AZS Częstochowa	25 050	2 088	5 903	35,37%	23 550	1 500	25 550
		12 meczów					1 mecz	10 meczów
10.	Lotos Trefl Gdańsk	22 329	1 861	7 656	24,31%	22 029	300	29 645
				1 500	124,07%			
		12 meczów		1 260	147,70%		1 mecz	11 meczów
11.	BBTS Bielsko-Biała	21 000	1 750	3 000	58,33%	19 800	1 200	nie grał w lidze
		12 meczów					1 mecz	
12.	Cerrad Czarni Radom	19 600	1 400	1 700	82,35%	16 200	3 400	nie grał w lidze
		14 meczów					3 mecze	
	ŚREDNIA/SUMA	403 089	2 317			309 769	93 320	379 635
		174 mecze					42 mecze	133 mecze

# LICZBA WIDZÓW NA MECZACH – FAZA ZASADNICZA

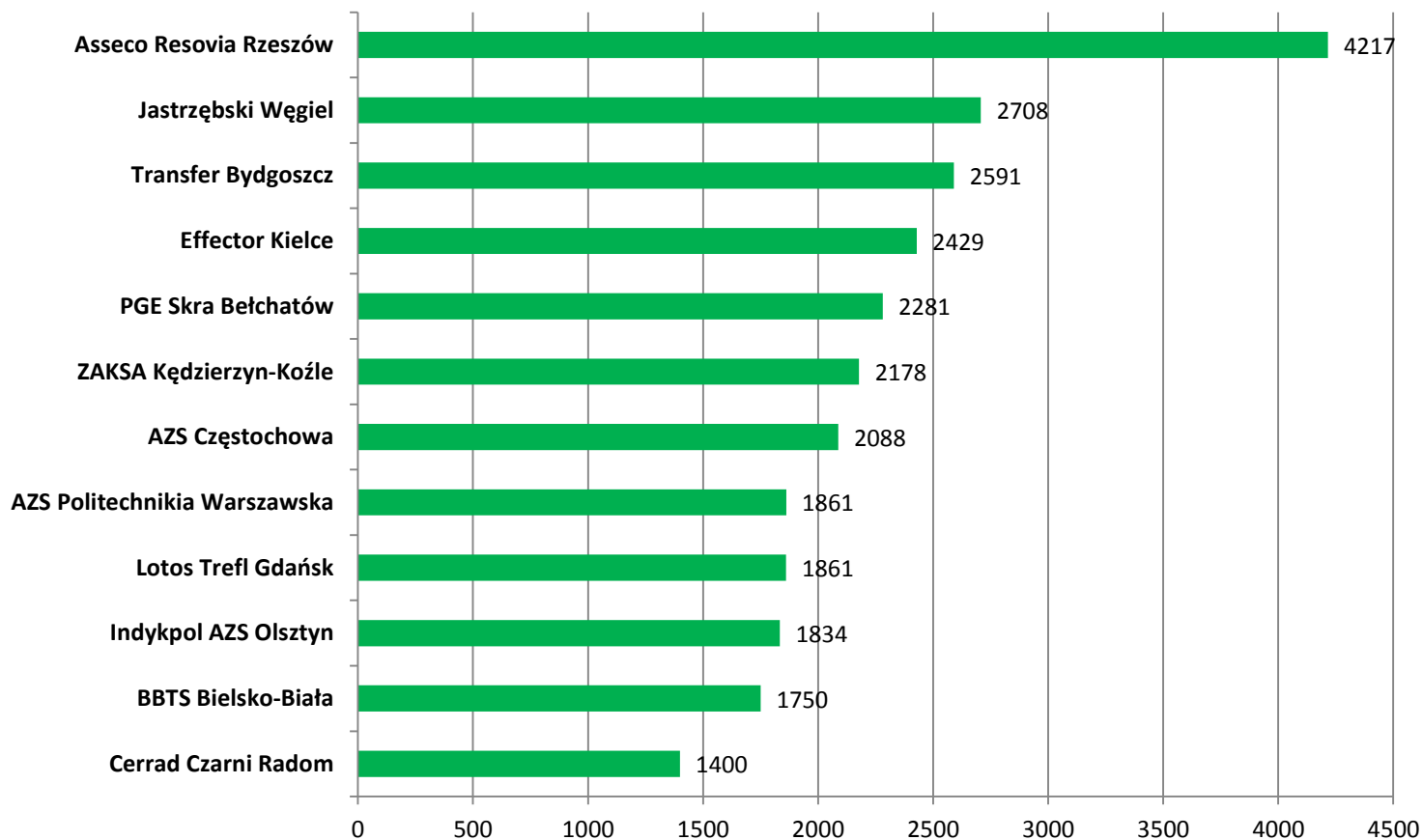
KLUB	RUNDA I i II											ŁĄCZNIE
	1	2	3	4	5	6	7	8	9	10	11	
PGE Skra Bełchatów	2800	2700	2700	2700	2100	2500	1500	2500	2700	2000	2000	<b>26 200</b>
Asseco Resovia Rzeszów	4000	4000	4200	4200	4300	4300	4000	4300	4300	3800	4300	<b>45 700</b>
Jastrzębski Węgiel	2700	2800	2821	2800	2500	2800	2500	3000	3000	2200	2800	<b>29 921</b>
ZAKSA Kędzierzyn-Koźle	2500	1500	2800	3200	1200	2000	2300	1500	1950	2029	2800	<b>23 779</b>
Indykpol AZS Olsztyn	2150	2150	2150	2200	2000	2100	2000	1500	1700	1400	2400	<b>21 750</b>
AZS Politechnika Warszawska	1450	1450	3300	1200	700	1450	1450	4000	2500	4200	750	<b>22 450</b>
Cerrad Czarni Radom	1500	1300	1600	1300	1600	1600	1700	1200	1200	1700	1500	<b>16 200</b>
Effector Kielce	3000	2000	2500	4200	3200	2500	1800	1800	2500	3000	2500	<b>29 000</b>
Transfer Bydgoszcz	3200	2100	3630	1400	3500	2020	2100	3700	2840	2400	2500	<b>29 390</b>
Lotos Trefl Gdańsk	3147	3612	2720	1450	980	3810	880	930	1300	1900	1300	<b>22 029</b>
AZS Częstochowa	3000	2000	3000	3500	3200	1500	1500	1850	2000	500	1500	<b>23 550</b>
BBTS Bielsko-Biała	1500	1550	1650	1200	1000	2500	4200	1500	700	3000	1000	<b>19 800</b>
<b>ŁĄCZNIE</b>												<b>309 769</b>

# LICZBA WIDZÓW NA MECZACH – FAZA PLAY OFF

KLUB	1	2	3	4	5	6	7	ŁĄCZNIE
PGE Skra Bełchatów	1200	1000	2700	2700	2700			10 300
Asseco Resovia Rzeszów	4200	4100	4300	4300	4300	4500	4500	30 200
Jastrzębski Węgiel	2800	2700	3000	2300	2600			13 400
ZAKSA Kędzierzyn-Koźle	1400	1650	3200	2600	2200	2200		13 250
Indykpol AZS Olsztyn	2000	1700	1000	900	2000			7 600
AZS Politechnika Warszawska	3200	820	750	700				5 470
Cerrad Czarni Radom	1300	1200	900					3 400
Effector Kielce	3000	1200	800					5 000
Transfer Bydgoszcz	1700							1 700
Lotos Trefl Gdańsk	300							300
AZS Częstochowa	1500							1 500
BBTS Bielsko-Biała	1200							1 200
<b>ŁĄCZNIE</b>								<b>93 320</b>



# RANKING ŚREDNIEJ LICZBY WIDZÓW NA JEDNYM MECZU



# REKORDY OGLĄDALNOŚCI

---



**4500 – najwięcej  
widzów na meczu**

**Asseco Resovia  
Rzeszów – PGE Skra  
Bełchatów nr O-1**

**300 – najmniej widzów  
na meczu**

**Lotos Trefl Gdańsk – BBTS  
Bielsko-Biała nr K-2**



# LICZBA WIDZÓW NA MECZACH PLUSLIGI W 14 SEZONACH

Sezon	Liczba meczów	Liczba widzów	Średnio na mecz
2000/2001	145	156 960	1 082
2001/2002	140	154 410	1 103
2002/2003	137	161 150	1 176
2003/2004	137	191 370	1 397
2004/2005	129	187 405	1 453
2005/2006	132	210 250	1 593
2006/2007	135	253 450	1 877
2007/2008	138	247 550	1 794
2008/2009	130	273 470	2 104
2009/2010	135	274 795	2 036
2010/2011	162	350 150	2 161
2011/2012	132	346 361	2 624
2012/2013	133	379 635	2 854
<b>2013/2014</b>	<b>174</b>	<b>403 089</b>	<b>2 317</b>
<b>Razem/Średnia</b>	<b>1 959</b>	<b>3 590 045</b>	<b>1 833</b>

# MVP PLUSLIGI SEZON 2013/2014

---

Tytuł MVP PLUSLIGI zdobył zawodnik:

**MARIUSZ WLAZŁY**

wybierany 10 razy  
najlepszym graczem meczu.



# MVP PLUSLIGI SEZON 2013/2014

<b>MVP</b>	<b>ZAWODNIK SEZONU 2013/2014</b>	<b>LICZBA WYBORÓW MVP W SEZONIE</b>
<b>MVP</b>	<b>MARIUSZ WLAZŁY</b>	<b>10</b>
<b>NOMINOWANI</b>		
<b>NOM</b>	<b>DICK KOOY</b>	<b>6</b>
<b>NOM</b>	<b>NICOLAS URIARTE</b>	<b>6</b>
<b>NOM</b>	<b>MACIEJ DOBROWOLSKI</b>	<b>6</b>
<b>NOM</b>	<b>MICHAŁ KUBIAK</b>	<b>6</b>
<b>NOM</b>	<b>MICHAŁ MASNY</b>	<b>5</b>
<b>NOM</b>	<b>GRZEGORZ SZYMAŃSKI</b>	<b>5</b>
<b>NOM</b>	<b>MIACHAŁ ŁASKO</b>	<b>5</b>

W 174 meczach rozegranych w sezonie 2013/2014 tytułem MVP zostało wyróżnionych 73 zawodników.

W tabeli uwzględniono zawodników z minimum 5 nominacjami

# NAJLEPSI ZAWODNICY W KLUBACH

---

Najczęściej wyróżnianymi zawodnikami PLUSLIGI w sezonie 2013/2014 byli:



MARIUSZ WLAZŁY

JOSE LUIZ GONZALEZ

WYTZE KOOISTRA

JAKUB JAROSZ

MICHAŁ ŁASKO

DICK KOOY

PAWEŁ ADAMAJTIS

**UWAGA !!!** Komisarze techniczni wyróżniali w meczu najlepszego zawodnika w każdej z grających drużyn. Jeżeli w drużynie nie było zawodnika zasługującego na wyróżnienie, nikt nie został wyróżniony. Do klasyfikacji brano pod uwagę 3 nominacje.

# NAJLEPSI ZAWODNICY W KLUBACH

Miejsce w PL	Nazwa Drużyny	I Miejsce	Liczba nominacji	II Miejsce	Liczba Nominacji	III Miejsce	Liczba nominacji
1.	PGE Skra Bełchatów	Mariusz Wlazły	11	Nicolas Uriarte	7	Stephane Antiga	4
2.	Asseco Resovia Rzeszów	Piotr Nowakowski	6	Fabian Drzyzga Krzysztof Ignaczak	5	Dawid Konarski	4
3.	Jastrzębski Węgiel	Michał Łasko	8	Michał Masny	7	Michał Kubiak	6
4.	ZAKSA Kędzierzyn-Koźle	Dick Kooy	8	Grzegorz Bociek Dominik Witczak Paweł Zagumny	5	Łukasz Wiśniewski	4
5.	Indykpol AZS Olsztyn	Rafał Buszek Maciej Dobrowolski Grzegorz Szymański	7	Pablo Bengolea	4	Matti Oivanen	3
6.	AZS Politechnika Warszawska	Paweł Adamajtis	8	Adrian Radu Gontariu Marcin Nowak Juraj Zatko	5		
7.	Cerrad Czarni Radom	Wytze Kooistra	10	Bartłomiej Neroj Jakub Wachnik Dirk Westphal	4	Bartłomiej Boładź	3
8.	Effector Kielce	Sławomir Jungiewicz	7	Mateusz Bieniek Bartosz Kaczmarek Piotr Lipiński	3		
9.	Transfer Bydgoszcz	Marcin Waliński	7	Carson Clark Paweł Woicki	5		
10.	Lotos Trefl Gdańsk	Jakub Jarosz	9	Grzegorz Łomacz Wojciech Żaliński	4	Krzysztof Wierzbowski	3
11.	AZS Częstochowa	Michał Kaczyński	7	Dawid Murek	5		
12.	BBTS Bielsko-Biała	Jose Luis Gonzalez	11	Michał Błoński	5	Adam Swaczyna	3

# ZAWODNICY

---

189

- Liczba zawodników zgłoszonych do rozgrywek w sezonie 2013/2014

72

- Liczba zawodników do lat 23

25

- Średnia wieku zawodników PlusLigi w sezonie 2013/2014



# OCENA MECZU JAKO WIDOWISKA

---

## KRYTERIA OCENY ATRAKCYJNOŚCI WIDOWISKA

Skala ocen 0 – 5 pkt.

Ocena atrakcyjności widowiska jest średnią z ocen wystawianych za n/w elementy podlegające ocenie na każdym meczu PlusLigi:

- ✓ Bezpieczeństwo na zawodach
- ✓ Przygotowanie obiektu (manual marketingowy)
- ✓ Praca spikera zawodów
- ✓ Zapewnienie porządku
- ✓ Praca wycierających boisko
- ✓ Praca podawaczy piłek
- ✓ Występy zespołów tanecznych
- ✓ Oprawa widowiska - konkursy dla widzów, wypełnienie przerw pomiędzy setami)
- ✓ Liczba widzów
- ✓ Zachowanie publiczności



# OCENA MECZU JAKO WIDOWISKA

NAZWA DRUŻYNY	1	2	3	4	5	6	7	8	9	10	11	12	13	14	15	16	17	18	ŚREDNIA	MIEJSCE	Średnia/Miejsce Sezon 2012/2013
JASTRZĘBSKI WĘGIEL	5,00	5,00	4,80	4,60	4,90	4,95	4,45	4,90	4,80	5,00	4,80	4,70	4,80	5,00	4,90	5,00			4,85	I	4,73 / II miejsce
ASSECO RESOVIA RZESZÓW	4,80	4,60	4,55	5,00	4,90	4,30	5,00	5,00	4,40	5,00	4,60	4,50	4,60	4,90	5,00	5,00	4,60	4,60	4,74	II	4,74 / I miejsce
ZAKSA KĘDZIERZYN KOŹLE	4,50	4,80	4,90	4,80	4,80	4,80	4,80	4,60	4,60	5,00	4,70	4,10	4,30	4,70	4,60	4,80	4,80		4,68	III	4,71 / III miejsce
PGE SKRA BEŁCHATÓW	4,40	4,85	4,70	4,40	5,00	4,75	4,60	4,70	4,70	4,30	4,70	4,40	4,50	5,00	4,90	4,50			4,65	IV	4,56 / IV miejsce
CERRAD CZARNI RADOM	4,20	4,30	5,00	3,80	4,30	4,90	4,80	5,00	4,90	4,90	5,00	4,65	4,80	4,50					4,65	IV	nie grał w lidze
LOTOS TREFL GDAŃSK	4,87	4,40	4,30	4,75	4,40	4,97	4,40	4,80	4,70	4,60	5,00	4,53							4,64	VI	4,48 / VII miejsce
AZS POLITECHNIKA WARSZAWSKA	4,70	4,20	4,80	4,50	4,65	4,40	4,50	4,50	4,75	4,40	4,80	5,00	4,70	4,70	4,70				4,62	VII	4,51 / VI miejsce
TRANSFER BYDGOSZCZ	4,40	4,20	4,55	4,10	4,85	4,60	4,68	3,60	3,90	4,60	4,20	4,60							4,36	VIII	4,42 / IX miejsce
AZS CZĘSTOCHOWA	4,20	4,00	4,75	3,75	4,80	4,20	4,55	3,90	4,10	3,70	4,70	5,00							4,30	IX	4,53 / V miejsce
EFFECTOR KIELCE	4,80	4,10	4,30	5,00	4,50	4,50	4,00	3,80	3,90	4,25	4,40	4,50	3,65	3,30					4,21	X	4,48 / VIII miejsce
INDYKPOL AZS OLSZTYN	4,20	4,00	4,50	4,10	4,40	4,20	4,10	4,00	4,20	4,20	4,30	4,30	4,10	4,10	4,10	4,30			4,19	XI	4,37 / X miejsce
BBTS BIELSKO-BIAŁA	4,10	3,90	4,40	3,70	3,90	4,40	4,15	3,90	3,40	4,35	3,70	3,80							3,98	XII	nie grał w lidze
<b>ŚREDNIA</b>																			<b>4,51</b>		<b>4,57</b>

# OCENA POZIOMU SPORTOWEGO MECZÓW


---

## KRYTERIA OCENY POZIOMU SPORTOWEGO MECZU

Skala ocen 0 – 5 pkt.

Ocena poziomu sportowego meczu jest średnią ocen wystawianych drużynom po każdym meczu PlusLigi w skali od 0 do 5 punktów za n/w elementy:

- ✓ Sportowa forma drużyny
- ✓ Zaangażowanie zawodników w grę – waleczność
- ✓ Liczba popełnionych błędów
- ✓ Długość trwania poszczególnych akcji
- ✓ Efektowne zagrania: zagrywka, atak, gra w obronie, atak - blok, atak - obrona
- ✓ Dramaturgia meczu: walka - punkt za punkt, wygrywanie setów na przewagi
- ✓ Bardzo dobra gra najlepszych zawodników (skuteczność - efektywność)
- ✓ Zachowanie trenerów
- ✓ Zachowanie zawodników
- ✓ Czas gry



# OGÓLNA OCENA POZIOMU SPORTOWEGO MECZÓW

## OCENA POZIOMU SPORTOWEGO DRUŻYN

Miejsce w rankingu	Nazwa drużyny w rozgrywkach PlusLigi	Poziom Sportowy Meczów		
		Liczba meczów ocenionych	Średnia	Średnia Miejsce
		FZ+FPO	Sezon 2013/2014	Sezon 2012/2013
1.	JASTRZĘBSKI WĘGIEL	32	4,35	4,23 / 5
2.	ASSECO RESOVIA RZESZÓW	33	4,28	4,31 / 3
3.	ZAKSA KĘDZIERZYN KOŹLE	34	4,27	4,24 / 4
4.	PGE SKRA BEŁCHATÓW	31	4,24	4,40 / 1
5.	TRANSFER BYDGOSZCZ	24	3,98	4,34 / 2
6.	AZS POLITECHNIKA WARSZAWSKA	32	3,96	4,07 / 6
7.	CERRAD CZARNI RADOM	29	3,91	nie grał w lidze
8.	INDYKPOL AZS OLSZTYN	32	3,90	3,86 / 9
9.	LOTOS TREFL GDAŃSK	24	3,79	3,91 / 8
10.	AZS CZĘSTOCHOWA	24	3,78	3,62 / 10
11.	EFFECTOR KIELCE	29	3,70	3,98 / 7
12.	BBTS BIELSKO-BIAŁA	24	3,65	nie grał w lidze
		174 mecze	4,03	4,13 133 mecze

# LICZBA CHALLENGE W MECZACH PLUSLIGI

---

	RAZEM	DD	DS
LICZBA	1252	296	956
%		24%	76%

DD – decyzja na korzyść zespołu

DS – podtrzymana decyzja sędziowska



# RANKING SĘDZIÓW cz. 1

MIEJCE	SĘDZIA	LICZBA SĘDZIOWAŃ	ŚREDNIA ZA MECZ
1.	Tomasz Janik	16	9,800
2.	Piotr Skowroński	17	9,582
3.	Marcin Herbik	14	9,579
4.	Paweł Ignatowicz	10	9,570
5.	Dariusz Jasiński	15	9,507
6.	Maciej Twardowski	19	9,463
7.	Maciej Maciejewski	19	9,453
8.	Mariusz Gadzina	17	9,431
9.	Piotr Dudek	17	9,406
10.	Jacek Broński	18	9,394

Ranking powstał w oparciu o oceny Komisarzy PLPS i jest niezależny od rankingu prowadzonego przez Wydział Sędziowski PZPS, który opracowuje własną klasyfikację sędziów.



# RANKING SĘDZIÓW cz. 2

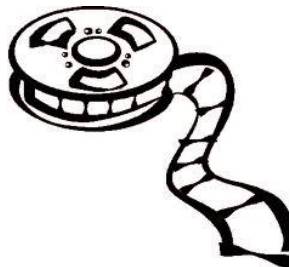
MIEJCE	SĘDZIA	LICZBA SĘDZIOWAŃ	ŚREDNIA ZA MECZ
11.	Waldemar Niemczura	17	9,376
12.	Andrzej Kuchna	15	9,360
13.	Krzysztof Szmydyński	17	9,306
14.	Marek Lagierski	15	9,293
15.	Maciej Kolendowski	11	9,264
16.	Piotr Król	13	9,254
17.	Anna Niedbał	16	9,250
18.	Wojciech Maroszek	14	9,250
19.	Waldemar Kobienia	13	9,185
20.	Tomasz Flis	11	9,145
21.	Paweł Burkiewicz	18	8,989

Sędziowie: Hojka (7 sędziowań), Łygoński (10 sędziowań), Dworak (9 sędziowań) ze względu na wiek zakończyli sędziowanie w PlusLidze.



# NAJBARDZIEJ „TELEWIZYJNI” SĘDZIOWIE

Imię i nazwisko	Ilość spotkań
Paweł Burkiewicz	11 spotkań
Krzysztof Szmydyński	9 spotkań
Wojciech Maroszek	8 spotkań
Marek Lagierski	8 spotkań
Piotr Skowroński	8 spotkań
Maciej Twardowski	8 spotkań
Robert Dworak	7 spotkań





# REKORDY PLUSLIGI

---

## NAJDŁUŻSZY MECZ – NR 0 – 1 FPO

Asseco Resovia  
Rzeszów – PGE  
Skra Bełchatów

**152**  
**minuty**

2:3 (31:29,  
20:25, 20:25,  
25:22, 12:15)

## NAJKRÓTSZY MECZ – NR 49 FZ

PGE Skra  
Bełchatów –  
BBTS Bielsko-  
Biała

**64 minut**

3:0 (25:14,  
25:17, 25:11)

# REKORDY PLUSLIGI

---

## NAJDŁUŻSZY SET – Mecz nr 15 FZ

Transfer  
Bydgoszcz –  
Cerrad Czarni  
Radom

**48 minut**

**26:28**

## NAJKRÓTSZY SET – mecz nr 49 FZ

PGE Skra  
Bełchatów –  
BBTS Bielsko-  
Biała

**20 minut**

**25:14**

# REKORDY PLUSLIGI

---

## NAJDŁUŻSZY V SET – Mecz nr M-5 FPO

Indykpol AZS  
Olsztyn – AZS  
Politechnika  
Warszawska

**32 minut**

**18-16**

## NAJKRÓTSZY V SET – mecz nr M-2 FPO

Indykpol AZS  
Olsztyn – AZS  
Politechnika  
Warszawska

**15 minut**

**5:15**

# PODSUMOWANIE

---



**CEZARY MATUSIAK**

**Główny Komisarz PlusLigi**

**Profesjonalna Liga Piłka Siatkowej S.A.**

**ul. Bagno 2**

**00-112 Warszawa**